

**Метод транзитных аспектов
(секреты для начинающих астрологов)
Евгения Саликова©2009**

Содержание

	стр.
Введение	2
Глава 1: «Метод транзитов: общие положения»	
Суть метода	2
Что потребуется для работы	2
Какие планеты дают аспекты	3
Аспекты	3
Орбисы аспектов	5
Глава 2: «Как толковать транзитные аспекты»	
Подход к толкованию аспектов	10
Самостоятельно толкуем аспекты транзитных планет	11
Глава 3: «Нюансы»	
6 важных факторов	15
Планеты: персональные и высшие	15
Перестановка слагаемых	16
Аспекты транзитной Луны	16
Аспекты к куспидам домов	17
Принцип многовариантности	17
Сила проявления транзитного аспекта	17
Эффект «пропадания» транзитных аспектов	18
Глава 4: «Комплексный подход»	
Еще раз о петлях планет	19
Общая картина	20
Глава 5: «Практическое использование метода транзитов»	29

Введение

В этой книге речь пойдет об аспектах транзитных планет к планетам натальной карты или, проще выражаясь, о транзитах. Метод астрологических транзитов прост и удобен. Его любят и используют как опытные астрологи, так и новички. Кстати, как правило, начинающие после изучения основ натальной астрологии переходят к освоению метода транзитных аспектов. Во-первых: уже по силам, во-вторых: умение работать с аспектами транзитных планет необходимо для знакомства с методами предсказательной и элективной астрологии.

О методе транзитов написано немало интересных и полезных книг. К сожалению, многие из них слишком академичны (я не боюсь применять это слово, поскольку искренне считаю астрологию не только искусством, но и наукой). Как правило, в учебниках по транзитам приводится чистая теория: жесткие правила, общие толкования. Но мы с вами уже знаем, что в астрологии не может быть ничего общего или усредненного. Каждая карта индивидуальна. Один и тот же фактор (планета в знаке или в доме, аспект между натальными планетами и т.д.) в разных случаях может проявиться по-разному. Искусство астролога заключается не в зачитывании готовых универсальных толкований, а в умении самостоятельно мыслить, способности чувствовать уникальность карты и верно толковать увиденное. А потому, на страницах этой книги вы не найдете готовых шаблонов. Здесь не будет ни строчки о том, ЧТО думать. Мы будем говорить В КАКОМ НАПРАВЛЕНИИ думать.

Можно годами изучать теорию, но так и не научиться практической деятельности. Мы с вами постараемся достичь золотой середины. Обязательно уделим внимание теории: поговорим, как работать с транзитами, разберем нюансы. Но не забудем и практику: посмотрим, в каких случаях и как можно эффективно использовать метод транзитов, увидим как некоторые транзиты проявляются в реальной жизни. Учиться на живых примерах удобно и интересно! Вы готовы? Тогда приступим!

Глава 1: «Метод транзитов: общие положения»

Суть метода

Карта рождения представляет собой расположение планет в момент появления человека на свет. Она описывает особенности нашего характера, закономерности судьбы. Она же может дать информацию о сути событий, которые произойдут (точнее: могут произойти) с нами спустя многие и многие годы после рождения. Для этого используются специальные астрологические методы и один из них - методов транзитных аспектов.

Суть метода заключается в следующем. Движущиеся в реальном времени планеты – будем называть их транзитными – взаимодействуют с картой рождения. Как происходит это взаимодействие? Планеты натальной карты статичны. Движущиеся планеты, наоборот, динамичны. Передвигаясь в естественном ритме, каждая транзитная планета формирует аспекты с точками натальной карты (планетами, куспидами домов и др.). Посредством аспекта транзитная планета активизирует точку карты рождения. Между активизированной (затронутой) точкой натальной карты и транзитной планетой (сформировавшей аспект) возникает энергетическая связь. Потенциал этой связи вызывает изменения во внутренней и внешней жизни человека. В судьбе человека могут произойти события, определенные потенциалом формирующих аспект элементов.

Что потребуется для работы

Чтобы использовать метод транзитных аспектов, нам нужны две вещи:

- Натальная карта человека, для которого будем строить транзитные аспекты.
- Координаты транзитных (движущихся) планет на интересующий нас момент времени, то есть момент, на который мы будем строить транзитные аспекты.

Кстати сказать, транзитные аспекты к натальной карте можно строить абсолютно на любой момент времени: на позавчера и на послезавтра, сегодня на утро и завтра на вечер и т.д. Здесь нет никаких ограничений. Астролог строит транзитные аспекты на время, которое по каким-либо причинам его интересует. Это может быть и важное событие, и просто следующий день (чтобы знать чего ожидать).

С натальной картой все понятно. Вы уже давно построили ее самостоятельно или заказали построение практикующему астрологу. Где взять координаты транзитных планет?

Можно приобрести эфемериды – специальные таблицы. Как правило, координаты планет в них приводятся на каждый день на 00:00 (полночь) по Гринвичу. Эфемериды бывают разные. Поэтому, прежде чем их купить, обратите внимание на следующие моменты:

- **Координаты каких планет приводятся?** Желательно, чтобы таблицы содержали данные для как можно большего числа планет. Распространенный вариант - это таблицы с координатами Солнца, Луны, Меркурия, Венеры, Марса, Юпитера, Сатурна, Урана, Нептуна, Плутона, Хирона и Лунных Узлов. Можно найти отдельные эфемериды для астероидов (Юнона, Веста и др.) и кармических планет (Черная Луна (Лилит) и Белая Луна (Селена)).
- **На какой промежуток времени рассчитаны координаты планет** (первая половина XX-ого века, весь XX-ый век, XXI-ый век, первая половина XXI-ого века и т.д.). Астрологу необходимы данные для построения натальных карт, анализа текущей ситуации и оценки перспектив на будущее. В идеале, желательно иметь таблицы с координатами планет за прошедший и текущий века (XX-ый и XXI-ый). В любом случае, приобретая эфемериды, будьте внимательны: обидно заплатить большие деньги за то, что у тебя и так уже есть. Не перепутайте даты!

Если у вас есть специальная компьютерная программа (Zet, Uranus, Сталкер и др.), приобретать эфемериды необязательно. По первому запросу программа предоставит информацию о расположении планет на любой момент времени. Правда, не все программы точны. Часто встречаются расхождения в координатах Хирона и Прозерпины. Можно раздобыть несколько программ и по событиям своей жизни вычислить наиболее точный источник информации.

Какие планеты дают аспекты

Все транзитные планеты – персональные и высшие, быстрые и медленные - способны давать аспекты к любым точкам любой натальной карты (планетам, жребиям, куспидам домов). Действие транзитного аспекта быстрой планеты длится меньше, чем действие такого же аспекта, но от дальней планеты. К примеру, транзитный аспект Луны действует несколько часов, аспект Марса – несколько дней, Сатурна – несколько недель, а то и месяцев (это зависит от скорости планеты в конкретный момент времени). Но и это не предел: транзитный аспект Прозерпины растягивается на годы.

Транзитные аспекты быстрых планет формируют ежедневные события. Они быстро активизируются и так же быстро сходят на нет. Транзиты дальних планет формируют серьезные длительные события. Это вехи нашей судьбы. Они меняют не только обстоятельства, но и наши души. Аспект дальней планеты проявляется не сразу: он медленно, не спеша, набирает силу. Его влияние обнаруживаешь спустя недели, а то и месяцы после начала транзита. Он подкрадывается незаметно и накрепко зажимает в железные тиски – это если транзит напряженный. Гармоничный транзит дальней планеты тоже не спешит проявлять свою благодетельную натуру. События подготавливаются долго, работать приходится упорно и зачастую, находясь в центре событий, человек даже не замечает ничего положительного. Только спустя время приходит осознание того, как же хорошо и удачно все вышло. Гармоничные транзиты быстрых планет действуют быстро и однозначно: получилось, успел, подарили, признали, дали, не заметили, разрешили.

Аспекты

Работая с транзитами можно рассматривать все те аспекты, которые мы учитываем в натальной карте (таблица 1): напряженные, гармоничные, творческие и кармические.

Начинающие астрологи часто уделяют внимание только соединению планет. Из множества транзитных аспектов рассматривать одно лишь соединение это то же самое, что вместо целостной натальной карты работать только с положением Солнца в знаке Зодиака.

Некоторые астрологи ограничиваются напряженными и гармоничными аспектами. Другие рассматривают только аспекты, градусная величина которых кратна 30 (30, 60, 90, 120, 150 и 180 градусов) + аспект соединения. Конечно, эти аспекты проще заметить, но в результате упускается много информации. Чтобы увидеть картинку, надо собрать как можно больше фрагментов мозаики. Астролог делает выводы на основе анализа многих факторов. Так какой смысл лениться?

Таблица 1

№	Название аспекта	Величина (в градусах)	Тип аспекта
1	Соединение	0	гармоничный
2	Полунонагон	20	кармический
3	Полусекстиль	30	гармоничный
4	Полуквintiль (дециль)	36	творческий
5	Нонагон	40	кармический
6	Полуквадрат	45	напряженный
7	Секстиль	60	гармоничный
8	Квintiль	72	творческий
9	Бинонагон	80	кармический
10	Квадрат	90	напряженный
11	Сентагон	100	кармический
12	Полутораквintiль (тридециль)	108	творческий
13	Трин	120	гармоничный
14	Полутораквадрат	135	напряженный
15	Биквintiль	144	творческий
16	Квиконс	150	гармоничный
17	Оппозиция	180	напряженный

Специальные астрологические программы позволяют быстро получать информацию об активных аспектах (в табличной или строчной форме). Если вы работаете вручную, замечать некоторые аспекты (72, 36, 100 градусов и др.) поначалу затруднительно. Чтобы наметать глаз, можно сделать специальную аспектную таблицу. Она составляется специально для конкретной натальной карты, например для вашей карты рождения. В ней должно быть 360 ячеек. По ячейке

на каждый градус Зодиака. В таблице 2 приведен фрагмент аспектной таблицы: из двенадцати знаков Зодиака приведено только четыре, из 30 градусов каждого знака – четыре первых градуса.

Таблица 2

Знак Зодиака/Порядковый градус знака	1-ый (0:00 – 0:59)	2-ой (1:00 – 1:59)	3-ий (2:00 – 2:59)	4-ый (3:00 – 3:59) (и т.д. до 30-го градуса)
Овен				
Телец				
Близнецы				
Рак (и т.д. до Рыб)				

Если вы решите сделать аспектную таблицу, ее надо выполнить в полном варианте (12 знаков Зодиака, 30 градусов в каждом знаке). После того как таблица расчерчена, можно приступить к ее заполнению:

1. Составьте список аспектов, с которыми вы желаете работать.
2. Из составленного списка возьмите первый аспект. Например: 20° - полунонагон.
3. Возьмите первую точку натальной карты. Это может быть первая планета от нуля Овна или Асцендент - на ваш выбор.
4. Рассчитайте градусы Зодиака, которые отстоят от выбранной натальной точки на 20 градусов. Таких градуса будет два. Один мы найдем, если к градусной величине выбранной точки прибавим 20 градусов. Чтобы вычислить второй, 20 градусов надо не прибавить, а отнять. Например: координаты Венеры – 4:25 Овна. Полунонагон с Венерой будут формировать планеты, попадающие в 25-ый градус Овна (4:25 + 20 = 24:25 Овна) и в 15-ый градус Рыб (4:25 Овна = 364:25; 364:25 – 20 = 344:25 = 14:25 Рыб). Еще один пример: координаты Асцендента 17:02 Близнецов. Полунонагон с Асцендентом будут формировать планеты, находящиеся в 8-ом градусе Рака (17:02 Близнецов = 77:02; 77:02 + 20 = 97:02 = 7:02 Рака) и в 28-ом градусе Тельца (77:02 – 20 = 57:02 = 27:02 Тельца).
5. Полученные данные занесите в аспектную таблицу: отметьте градус, из которого планеты формируют аспект с рабочей точкой. Не забудьте указать величину аспекта и точку, к которой этот аспект формируется. Например, данные, которые мы получили в предыдущем пункте, оформим так. В ячейки, соответствующие 25-ому градусу Овна и 15-ому градусу Рыб запишем « 20° к Венере». В ячейки, соответствующие 8-му градусу Рака и 28-му градусу тельца – «20° к Асценденту».
6. Возьмите следующую точку натальной карты, определите градусы, которые отстоят от нее на расстояние рассматриваемого аспекта (20°). Полученные данные занесите в таблицу. Сделайте расчеты для остальных точек натальной карты.
7. Перейдите к следующему аспекту из составленного списка (например 30°), Возьмите первую точку натальной карты, произведите для нее расчеты и занесите данные в таблицу. Перейдите к следующей точке и т.д..

Имея на руках заполненную аспектную таблицу, вы сможете моментально выделять активные транзитные аспекты. Просто посмотрите в каком градусе находится транзитная планета и сверьтесь со своей таблицей: все просто и легко!

Орбисы аспектов

В методе транзитных аспектов, как и в натальной астрологии, есть понятие орбиса (допуска) аспекта. Орбис – это «длина руки» аспекта. Орбис помогает определить время действия транзитного аспекта. Орбисы транзитных аспектов меньше орбисов натальных аспектов. Обычно для транзитных планет берется орбис $\pm 1^\circ$ от точного аспекта. Транзитная планета не дошла 1 градус до точного аспекта, а аспект уже действует. Планета отошла на 1 градус от точного аспекта – аспект перестал действовать. Например. Координаты Марса: 27:58 Весов. Транзитная Венера заканчивает шествие по знаку Овна и формирует оппозицию к Марсу. Классически

считается, что оппозиция будет действовать, пока Венера находится в пределах «26:58 Овна - 28:58 Овна» – градус до точного аспекта, градус после. Всего два градуса.

Некоторые астрологи дают более широкий орбис для аспектов транзитных планет к светилам (к Солнцу и Луне): $\pm 2^\circ$ (или даже 3°) от точного аспекта. Иногда аспектам транзитной Прозерпины (очень медленная планета) дают сокращенный орбис: $\pm 20'$ (или $30'$).

Лично я стараюсь избегать жестких правил. Это помогает индивидуально подходить к каждому случаю. Правилам я предпочитаю наблюдения:

Наблюдение первое:

«Наиболее ярко действие транзитного аспекта быстрой планеты (Солнца, Меркурия, Венеры, Марса) проявляется в период, когда транзитная планета находится в градусе аспекта – в том градусе Зодиака, из которого формируется точный аспект к точке натальной карты.»

К примеру, если координаты натальной Луны 8:15 Тельца и транзитный Марс из Водолея формирует к ней квадратуру, наиболее сильно действие транзитного аспекта будет ощущаться, пока Марс идет по 9-му (8:00 – 8:59) градусу Водолея. Координаты Юпитера 15:53 Весов, а Венера из Близнецов формирует тригон к «большому благодетелю»? Наиболее ярко транзит проявится во время прохождения Венеры по 16-му (15:00 – 15:59) градусу Близнецов.

Наблюдение второе:

«Если несколько транзитных планет формируют однотипные (напряженные, гармоничные, кармические, творческие) или схожие по влиянию (например: кармические и напряженные) аспекты к одной и той же точке натальной карты, то орбис действия каждого аспекта расширяется. Пик проявления транзита может наблюдаться раньше или позже точного аспекта.»

Например. Координаты натального Урана 17:42 Рака. Координаты транзитного Юпитера 15:08 Весов. Юпитер не дошел до градуса точного аспекта (18-ый Весов) и даже не приблизился на расстояние 1 градуса (классический орбис транзитных аспектов). Однако, аспект квадратуры сработает, если другая планета поддержит напряженный аспект из Козерога (оппозиция к Урану), Рака (соединение с Ураном), Овна или Весов (квадратура с Ураном). Если это произойдет, человек ощутит влияние сразу двух аспектов: основного (квадратура от Юпитера) и подчеркивающего. Как правило, подчеркивающий аспект формирует планета, скорость которой выше скорости планеты, формирующей основной аспект. Обычно, подчеркивающий аспект формируют Луна, Солнце, Меркурий, Венера, Марс. Если основной аспект формирует очень медленная планета (Прозерпина, Плутон, Нептун), поддержать его могут и Юпитер, и даже Лунные Узлы.

Главную смысловую нагрузку в подчеркнутом транзите всегда несет основной аспект – аспект более медленной планеты. Начинать разбор ситуации надо с него.

Наблюдение третье:

«Если в роли подчеркивающей планеты выступает Луна, события произойдут, когда ночное светило находится в пределах 3 градусов от точного аспекта к точке натальной карты - орбис $\pm 3^\circ$. Но! Наиболее яркие события вероятны в период приближения Луны к точному аспекту (Луна с курсом).»

Например. Координаты натального Меркурия 8:24 Льва, координаты транзитного Марса – 6:35 Тельца, транзитной Луны – 5:49 Скорпиона. Проявится ли в этот день квадратура транзитного Марса к натальному Меркурию? До точного аспекта еще несколько дней. Конечно, проявится! И все «благодаря» транзитной Луне. Наиболее неприятные события могут произойти, пока она шествует по 6-му – 12-му градусам Скорпиона ($\pm 3^\circ$ от точной квадратуры к Меркурию). Самым напряженным будет период, когда Луна идет «курсом» на натальный Меркурий – 6-ой – 9-ый градусы Скорпиона).

Наблюдение четвертое:

«Анализируя транзит медленной планеты (Юпитера, Сатурна, Урана, Плутона, Нептуна, Хирона, Прозерпины), важно обращать внимание на границы транзитной петли (прямое движение планеты - ретро движение – прямое движение), если таковая имеется.»

Действие транзита медленной планеты не прекращается до тех пор, пока планета «петляет»! Транзитный аспект как бы формирует фон жизни. Наиболее яркие события происходят, когда транзитная планета находится в пределах градуса от точного аспекта (орбис $\pm 1^\circ$) и в

моменты, когда транзитная планета меняет направление движения (с прямого на ретроградное, с ретроградного на прямое). Действие аспекта прекращается, когда транзитная планета в последний раз формирует аспект с точкой натальной карты и отходит на 1-2 градуса от точного аспекта (орбис зависит от значимости персонажей, формирующих аспект).

Допустим, координаты натального Солнца 23:51 Козерога. В 2004 – 2005 годах Сатурн «петляет» в конце Рака. Границы петли: 20:23 – 27:20 Рака. Транзитный Сатурн формирует оппозицию к натальному Солнцу. Ее действие начнется за 1 градус до точного аспекта при первом прохождении Сатурна (Сатурн 22:51 Рака) – это будет 26 августа 2004 года. Действие аспекта завершится, когда Сатурн, в последний (третий) раз сформировав оппозицию, отойдет от приличное расстояние от точного аспекта. Для верности возьмем орбис в 2 градуса. То есть действие аспекта прекратится, когда координаты Сатурна будут 25:51 Рака – 13 июня 2005 года. Общая длительность транзита: конец августа 2004 года – середина июня 2005 года.

Наблюдение пятое:

«Когда персональная планета берет в петлю точку натальной карты, работает орбис $\pm 1^\circ$ от точного аспекта – это период яркого проявления транзита. Как и в случае с медленными планетами, влияние аспекта будет чувствоваться на протяжении всей петли, но не так сильно и категорично. Дела (приятные и не очень), связанные с темой такого аспекта, обычно растягиваются, не могут разрешиться до последнего третьего аспекта транзитной планеты.»

Наблюдение шестое:

«Если любая планета разворачивается (меняет направление движения) через градус от градуса точного аспекта к планете натальной карты, мы возьмем очень широкий орбис. Весь период разворота можно считать точным аспектом.»

Например: координаты Сатурна 12:35 Рака. В марте 2005 года Меркурий разворачивался на ретро движение в 14:06 Овна. Можно сказать, что точный аспект квадратуры длился с момента первого пересечения Меркурием точки 11:35 Овна (1 градус до точного аспекта) и до второго пересечения этой же точки (Меркурий ретрограден). Если выразить это в днях, то получится, что точная квадратура была активна с 14 по 26 марта. Действие транзитного аспекта полностью отпустит человека только после того, как Меркурий в третий раз сформирует точный аспект и отойдет от него хотя бы на градус. Это произойдет 29 апреля 2005 года. Не слабое действие квадратуры транзитного Меркурия, не так ли?

Наблюдение седьмое:

«Бывают случаи, когда медленная планета немного не доходит до точного аспекта с точкой натальной карты и разворачивается на ретро движение.»

Пример А: натальный Марс расположен в 24:54 Овна, а транзитный Плутон разворачивается на ретро движение в 24:30 Стрельца.

Пример Б: координаты натального Солнца 25:41 Весов, транзитный Плутон разворачивается на ретро движение в 24:30 Стрельца.

Если разворот произошел в градусе аспекта (как в примере А) – аспект активизировался на 100%. Если смена движения происходит в градусе, предшествующем градусу точного аспекта (пример Б) и незадолго до разворота у человека были или вот-вот произойдут обращения персональных планет - Солнца (день рождения), Меркурия, Венеры, Марса – транзитный аспект можно считать наполовину активизированным. Он проявится не в полную силу, а как бы фоново, но проявится. Почему? Потому что в карте обращения планета (та, что формирует транзитный аспект) дает аспект на точку натальной карты. Обращение как бы пропечатывает, закрепляет, подтверждает наличие аспекта. Кстати, подтвердить транзитный аспект может даже обращение Луны, если она сильна в натальной карте человека (управляет стеллиумом, Асцендентом, имеет много гармоничных аспектов и т.д.).

Наблюдение восьмое:

«Рассматривая транзиты Лунных Узлов желательно обращать внимание на скорость их движения. Если Лунные Узлы стоят в пределах 2-3 градусов от точного аспекта к точке натальной карты, но это стояние длится недели, а то и месяцы (такое бывает), транзитный аспект будет работать. Если Лунные Узлы движутся обычно, действие транзита будет

ощущаться пока они стоят в градусе аспекта и в соседних с ним градусах (предыдущем и последующем).»

Например: координаты натального Меркурия 25:33 (26-ой) Льва. Транзитный Северный Узел, находясь в конце Овна, дает к Меркурию трин (120°). Скорость Северного Узла - обычная. Действие аспекта будет ощущаться во время прохождения Северного Узла по 25-му, 26-му (градус аспекта) и 27-му градусам Овна.

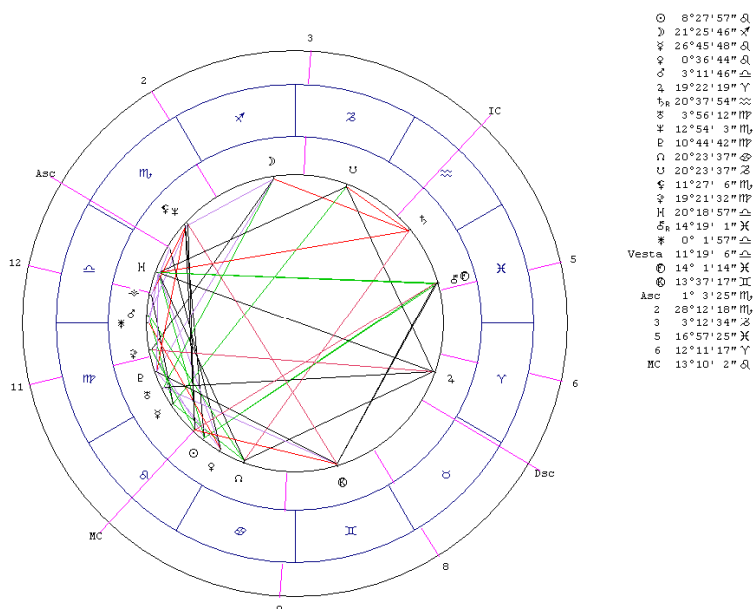
И последнее, **девятое наблюдение:**

«По закону подлости неприятные, сложные транзитные аспекты (напряженные, кармические) работают гораздо дольше, чем их благодетельные собратья (гармоничные, творческие).»

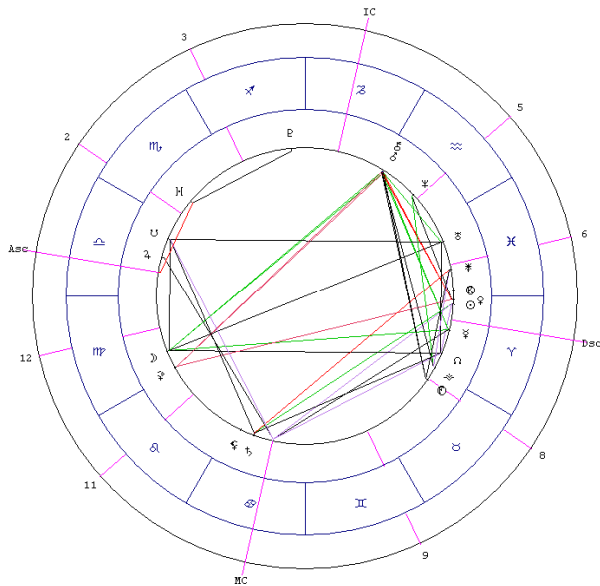
Эх, если бы наоборот...

Итак, мы знаем что нужно астрологу для работы с методом транзитных аспектов (натальная карта и координаты планет в интересующий момент времени), знаем какие планеты формируют транзитные аспекты к точкам натальной карты, знаем что это за аспекты и с каким орбисами они работают. Как это выглядит на практике? Давайте посмотрим.

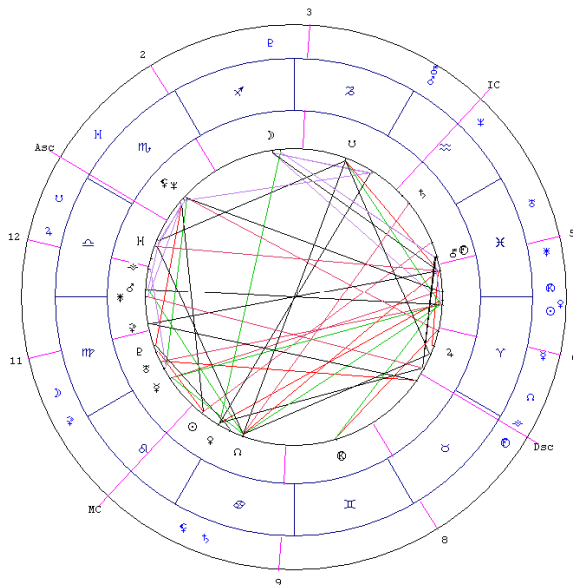
ВАСЯ (пример 1.1)



На примере 1.1 приведена натальная карта Васи. Он родился 1 августа 1963 года в 13:35 в городе Минске (Беларусь). На примере 1.2 (на следующей странице) мы видим расположение планет на 23 марта 2005 года, время 19:00, место – Минск (Беларусь). Этот момент времени мы выбрали произвольно, наугад. Просто нам так захотелось.



☉	3° 9' 38" γ
☽	8° 5' 34" ππ
☿	13° 13' 20" γ
♀	1° 16' 28" γ
♁	2° 8' 9" ∞
♂	15° 21' 28" ∆
♆	20° 23' 46" ∆
♁	8° 14' 20" κ
♂	16° 44' 27" ∞
♁	24° 30' 38" ∆
♁	22° 50' 22" γ
♁	22° 50' 22" ∆
♁	25° 55' 58" ∆
♁	1° 17' 3" ππ
♁	9° 50' 27" ππ
♁	1° 33' 44" ∞
♁	19° 30' 58" κ
Vesta	29° 7' 23" γ
☉	4° 31' 39" ∆
☽	27° 43' 12" κ
Asc	9° 27' 34" ∆
2	3° 57' 12" ππ
3	5° 6' 5" ∆
5	18° 42' 58" ∞
6	17° 24' 27" κ
MC	12° 44' 32" ∆



☉	8° 27' 57" ∆
☽	21° 25' 46" ∆
☿	26° 45' 48" ∆
♀	0° 36' 44" ∆
♁	3° 11' 46" ∆
♂	19° 22' 19" γ
♆	20° 37' 54" ∞
♁	3° 56' 12" ππ
♁	12° 54' 3" ππ
♁	10° 44' 42" ππ
♁	20° 23' 37" ∆
♁	20° 23' 37" ∞
♁	11° 27' 6" ππ
♁	19° 21' 32" ππ
♁	20° 18' 57" ∆
♁	14° 19' 1" κ
♁	0° 1' 57" ∆
Vesta	11° 19' 6" ∆
☉	14° 1' 14" κ
☽	13° 37' 17" ππ
Asc	1° 3' 25" ππ
2	28° 12' 18" ππ
3	3° 12' 34" ∆
5	16° 57' 25" κ
6	12° 11' 17" γ
MC	13° 10' 2" ∆

☉	3° 9' 38" γ
☽	8° 5' 34" ππ
☿	13° 13' 20" γ
♀	1° 16' 28" γ
♁	2° 8' 9" ∞
♂	15° 21' 28" ∆
♆	20° 23' 46" ∆
♁	8° 14' 20" κ
♂	16° 44' 27" ∞
♁	24° 30' 38" ∆
♁	22° 50' 22" γ
♁	22° 50' 22" ∆
♁	25° 55' 58" ∆
♁	1° 17' 3" ππ
♁	9° 50' 27" ππ
♁	1° 33' 44" ∞
♁	19° 30' 58" κ
♁	29° 7' 23" γ

Пример 1.3 это карта транзитных аспектов для Васи на вечер 23 марта 2005 года. Посмотрите на этот пример. На внутреннем кольце карты мы видим планеты натальной карты Василия. На внешнее кольцо нанесены транзитные планеты. Аспекты построены между планетами натальной и транзитной карты. Именно эти аспекты нас и интересуют. После того как мы их выделили (построили) их надо истолковать. О том, как это сделать мы поговорим в следующей главе.

Глава 2: «Как толковать транзитные аспекты»

Подход к толкованию аспектов

Секрет толкования транзитных аспектов заключается в символизме самого метода. Транзитные планеты формируют аспекты к точкам натальной карты. Посредством аспекта транзитная планета как бы включает, активизирует точку натальной карты, передает ей энергию. Активизированная точка пробуждается. Ей передали энергию, ее стимулировали – она жаждет проявить себя!

Тип аспекта, связывающего транзитную планету и натальную точку, обуславливает характер проявления активизированной точки.

Транзитная планета, та, что дала аспект к точке натальной карты, тоже не остается не удел. Она «пробудила» точку натальной карты, она передала ей часть своей характерной энергии. Благодаря этой энергии точка натальной карты может проявиться. Но у дара есть обратная сторона. Активизированная точка будет проявляться в ритмах планеты-дарительницы.

Образно это можно представить так. **Активизированная точка натальной карты это главный герой фильма.** Это может быть девушка или парень, учительница или бизнесмен, фотограф, лоботряс, военный, домохозяйка – вариантов множество. Это герой. Это тот, кто будет действовать, тот, кто проявится. **Транзитная планета, та, что активизировала точку натальной карты, это события,** которые должны произойти с героем. Он может учиться влюбиться, увлечься музыкой, задумать аферу, ограбить банк, попасть в переделку, добиваться успеха на профессиональном поприще и т.д.

Аспект, связывающий транзитную планету и точку натальной карты, **это характер развития событий,** самая соль фильма, интрига. Наш герой может счастливо жениться (трин), его невеста может передумать у алтаря или опоздать на торжественную церемонию бракосочетания (оппозиция). Брак может заключаться по большой любви (трин), по любви и здравому смыслу (секстиль) или по принуждению (квадрат).

Гармоничные аспекты дают легкое, естественное, счастливое развитие сюжета. На напряженных аспектах все идет через пень-колоду. Появляются проблемы, непредвиденные осложнения, планы рушатся, расчеты не оправдываются. Кармические аспекты это острый, лихо закрученный сюжет, в котором до самого конца нет надежды на хэппи-энд и даже после титров многое не ясно. Откуда взялся этот маньяк? Почему он увязался именно за этим героем? Что творилось в его голове? Почему в конце он его не убил, а сам спрыгнул с моста? Творческие аспекты дают оригинальные, непредвиденные, нестандартные повороты событий. Невеста сбегает со свадьбы не с другим мужчиной, а с подругой-любовницей («Доктор Т и его женщины»). Девушка, в один прекрасный день оказавшаяся тренировочной мишенью для наемных убийц, в конце концов примыкает к их числу и в мастерстве своем даже превосходит вчерашних преследователей («Танец Анжелы»). Главный герой понимает, что сам он – призрак («Шестое чувство»).

Итак: точка натальной карты (планета, куспид) – это главное действующее лицо аспекта. Она указывает сферу жизни, которая будет включена, активизирована. Транзитная планета – это то, что будет происходить в активизированной теме. Аспект – специфика процесса. Анализируя аспект транзитной планеты, удобно отталкиваться от следующей схемы:

Схема 1

Элемент транзитного аспекта	На какой вопрос отвечает
Транзитная планета	Что будет происходить?
Точка натальной карты, активизированная аспектом	С чем? С кем это будет происходить? Где? В какой сфере жизни человека?
Аспект	Как это будет происходить?

Самостоятельно толкуем аспекты транзитных планет

Многие начинающие астрологи толкуют транзиты с помощью специальных книг, содержащих общее описание всевозможных аспектных комбинаций. Такие учебники действительно хорошая вещь, они позволяют увидеть грани планетных взаимодействий, показывают возможные варианты проявления транзитов, помогают морально подготовиться к тому или иному аспекту. Но как бы хорошо не был написан учебник, каким бы опытом и знаниями не обладал его автор, он не может предусмотреть всех возможных вариантов и комбинаций. Судьба каждого человека уникальна. Один и тот же транзитный аспект в жизни разных людей проявится по-разному, индивидуально. А потому нецелесообразно сводить анализ транзитных аспектов к зачитыванию готовых шаблонных толкований. Всегда полезно познакомиться с опытом профессионала, но и свой потенциал тоже надо наращивать. Не бойтесь самостоятельно толковать аспекты! Это только кажется сложным и непонятным. Попробуйте, мыслите, пытайтесь! Не оскорбляйте свою карту шаблонными трактованиями. Будьте деликатны – только так вам откроются тайны судьбы.

Приведенная ниже таблица (Таблица 3) поможет вам самостоятельно толковать аспекты транзитных планет. В левой колонке перечислены планеты и угловые точки натальной карты. В средней приведены ключевые фразы, характеризующие действие планеты в качестве транзитной (дающей аспект). В правой колонке перечислены сферы жизни, которые могут быть активизированы, если эта же планета является принимающей аспект. В этой книге мы рассмотрим угловые точки (Асцендент, Десцендент, Надир, Зенит) в качестве принимающих аспект. В некоторых случаях элективная астрология рассматривает эти оси в качестве дающих аспекты к точкам натальной карты. Но это отдельная тема.

Чтобы прочувствовать транзитный аспект, найдите строку планеты, которая принимает аспект, и в правой колонке прочтите ключевые значения. Затем найдите строку планеты дающей аспект (транзитной планеты) и прочтите информацию, приведенную в средней колонке. Отталкиваясь от Схемы 1, попробуйте истолковать транзит, учитывая характер аспекта, связывающего транзитную планету и точку вашей натальной карты. Еще раз обращаю ваше внимание на то, что информация, приведенная в таблице, ни в коей мере не является исчерпывающей. Рассматривайте ее как ступеньку, фундамент, от которого удобно оттолкнуться, развивая цепь собственных умозаключений.

Таблица 3

Точки, формирующие аспект	Дающая аспект (транзитная)	Принимающая аспект (элемент натальной карты)
Солнце	Ярко, заметно, персонально, творчески, личностно...	Личность человека, его творческое начало, самость, эго; дети, отец, муж (в женской карте)...
Луна	-	Дом (квартирные вопросы), недвижимость, семья; физическое тело, эмоции, душа, подсознание, память, впечатлительность; питание, старшие женщины, мать, жена (в мужской карте)...
Меркурий	Интеллектуально, подвижно, сообразительно, быстро, коммуникативно, содержательно, интересно...	Контакты, общение, поездки, разговоры, передача информации (любыми способами), сплетни, слухи, новости; средства передвижения; интеллектуальная деятельность, учеба, продажи; родственники, соседи, коллеги по работе, братья-сестры...

Венера	Мягко, нежно, любовно, сердечно, тактично, красиво, приятно, вкусно, чувствительно, восприимчиво; бессердечно, эгоистично, потребительски; дорого-дешево (в зависимости от аспекта)...	Сердечные привязанности (как отношения вообще, так и любимые люди), любовь; красота, одежда, украшения; деньги, вознаграждения, прибыль, подарки; еда, вкусности; гармония, все приятное и любимое; любимые женщины (любимые, весь прекрасный пол); внешний вид...
Марс	Быстро, активно, скоро, сильно, энергично, травматично, агрессивно, напористо, нетерпимо, грубо, горячо, резко...	Активность, энергия, сила (как физическая мощь, так и энергетическое состояние), соперничество, целенаправленное проявление личности, любые активные действия; кровь, травмы; агрессия; мужчины (как любимые, так и мужской пол в целом)...
Юпитер	Расширение, предложения, новые возможности; события, связанные с социальной жизнью, со статусом, с репутацией... Шикарно, значимо, представительно, властно, достойно, дорого...	Социальный статус, авторитет, сфера профессионального проявления, высшее образование, известность, популярность, слава, достоинство, самомнение; власть, блага, подарки, привилегии; начальство и представители власти; путешествия, иностранцы, все что связано с другими культурами, традициями, странами...
Сатурн	Торможение, осложнения, проблемы, сосредоточие, собранность, осторожность, неторопливость, замораживание (в прямом и в переносном смысле); потери, удары, неудачи, разочарования, несчастья; утверждение, закрепление, упрочение, становление...	Внутренний стержень, схема (порядок) жизни; одиночество, самодостаточность, выдержка; позвоночник, кости; ограничения, сложности, проблемы, болезни, несчастья; старшие люди... Учитываем тему дома (домов), которыми управляет Сатурн!
Уран	Перемены, встряски, нервы, потрясения, обновления, неожиданности, перевороты; появление чего-то нового, необычного...	Обновление, все оригинальное, непривычное, сюрпризы, неожиданности, резкие перемены; техника (телевизор, компьютер, самолеты), электричество; фактор времени; планы на будущее; друзья... Учитываем тему дома (домов), которыми управляет Уран.
Нептун	Иллюзии, нереальное восприятие, обманы; отстраненность, изолированность; тонкое восприятие, повышенная чувствительность; отравление; податливость...	Сон, страхи, мечты, иллюзии; музыка, кино, поэзия, вдохновение; наркотики, спиртное, яды, наркоз; депрессия, экзальтированное состояние, влюбленность; все тайное,

		неизвестное, страшное, загадочное; море, вода... Учитываем тему дома (домов), которыми управляет Нептун!
Плутон	Уничтожение, разрушение, очищение; давление, угроза, ущерб, потери, большие неприятности, неизбежность; влияние коллективных энергий, связь с ними; важные судьбоносные события, возрождение, мощный поток энергии...	Взаимодействие с коллективом, любовь публики, отношение общественности; роковые события, расчистка, уничтожение, опасность, очищение; места скопления людей, массовые мероприятия, уборка в доме... Учитываем тему дома (домов), которыми управляет Плутон!
Прозерпина	Анализ, разложение «по полочкам», коренная перестройка, мутация, сосредоточие внимания; наведение порядка, систематизация...	Здоровье, волосы, ногти; порядок, аккуратность, чистота; животные, растения; каталоги, системы; научные исследования; деятельность, требующая внимания и сосредоточенности; учет (бухгалтерский, делопроизводство и др.)... Учитываем тему дома (домов), которыми управляет Прозерпина!
Хирон	Путаница, афера, смена ролей, переворачивание с ног на голову, обман, введение в заблуждение; недоговаривания, метания; комбинирование, синтезирование, лавирование...	Партнерство (в браке, деловое), брак; суды, путаницы, интриги, этикет, дипломатия, игра на два фронта; обмены, бартеры... Учитываем тему дома (домов), которыми управляет Хирон!
Лунные Узлы	Никогда никакой аспект Лунных Узлов не может вызвать к жизни случайные или незаслуженные человеком события! Самые сложные аспекты это: прохождение Южного Узла по точке натальной карты (Южный Узел «высасывает» силы из активизированной точки, не дает ей проявиться, забирает все, угнетает; иногда такое соединение позволяет вспомнить прошлое – из этой или предыдущей жизни); Узлы стоят квадратурно к точке натальной карты (активизированная точка «под прицелом», в ее сфере человек может ожидать каких угодно трудностей); один из Узлов формирует аспект 45°, другой - 135° (похоже на предыдущий аспект – две квадратуры – но проявляется не так	Обязательно учитываем характеристику знака и значение дома, в котором находится Северный или Южный Узел. Северный Узел Наша цель, реализация; все нужное, светлое и хорошее; то, на что следует обратить внимание, не пропустить, заметить. Принцип планеты, формирующей аспект к Северному Узлу, имеет возможность проявиться ярко. Южный Узел Послания из прошлого (из этой или предыдущей жизни), долги, неразрешенные вопросы, потери, сложности; то, что мы заслужили, посеяли (может проявиться и отрицательно, и положительно!). Часто в жизни пропадает принцип планеты, которая идет по Южному Узлу (аспект соединения).

	<p>выражено и заметно; действует подспудно, из-под тишка).</p> <p>Соединение Северного Узла с планетой позволяет ей максимально раскрыть свои качества, это что-то вроде второго дыхания. Благоприятные аспекты Лунных Узлов направляют человека на пути выполнения высших задач, помогают вспомнить полезные навыки, приобретенные ранее.</p>	
Белая Луна (Селена)	<p>Удача, счастье, помощь, поддержка, чудесные возможности в сфере точки, аспектированной Белой Луной. Своеобразный подарок волшебника, который важно не только принять, но и с умом им распорядиться. Если человек не собрал потенциал в сфере точки, на транзите Белой Луны может вообще ничего не произойти.</p>	<p>Возможности, наши сильные стороны; удача и таланты, дарованные от рождения; помощь высших сил, что-то хорошее и полезное, что мы можем сделать, защита.</p> <p>Учитываем характеристику знака и значение дома, в котором находится Белая Луна.</p>
Черная Луна (Лилит)	<p>Испытание, провокация в сфере точки, принимающей аспект; «тroyанский конь». Потери или огорчения; надежды, которые не сбудутся или сбудутся, но принесут совсем не то, что было обещано. Точка натальной карты, аспектированная Черной Луной, может проявить свои худшие качества.</p>	<p>«Гордые узлы» нашей жизни. Проблемы, которые с виду и не проблемы вовсе, но они отнимают массу энергии, мешают двигаться вперед. Дурные привычки, пороки, злой гений; благие намерения, в конце концов приводящие к краху, к потере сил.</p> <p>Учитываем характеристику знака и значение дома, в котором находится Черная Луна.</p>
Асцендент	-	Наша личность - все что касается меня любимого; внешность, особенно лицо...
Десцендент	-	Наше окружение – люди вокруг меня; супруг, деловые партнеры, враги...
Зенит	-	Самореализация, профессиональная деятельность, высшая цель, работа; благоприятные возможности, удача; важные сферы нашей жизни, связанные с внешним миром; то что мы делаем для мира...
Надир	-	Дом, квартира, семья, домочадцы; недвижимость, земельный участок; душа, подсознание, внутренний мир...

Глава 3: «Нюансы»

6 важных факторов

Анализируя транзитный аспект, желательно учитывать следующие факторы:

1. **Общая значимость элементов (транзитная планета и точка натальной карты), формирующих аспект, их выделенность в натальной карте.** (Значимая точка: сильная планета, управитель стеллиума, управитель Асцендента, сам Асцендент, Зенит, планета, имеющая много аспектов и т.д.) Транзитный аспект важной для человека планеты проявится гораздо мощнее транзита, сформированного невыделенной планетой. Это же правило применимо и к точке, принимающей аспект: транзитные аспекты планет к сильной точке натальной карты по силе воздействия несравнимы с аспектами, формируемыми к слабым, невыраженным, «спящим» точкам натала. Если в жизни человека активна тема какого-либо дома, целесообразно обращать внимание на аспекты к его куспиду.
2. **Управление домами натальной карты.** Расшифровывая аспект, обязательно посмотрите, какими домами управляют планеты, его формирующие. Иногда ключ к токованию лежит в значении самих планет (см. Таблицу 3), иногда – в значении дома, которым управляет одна из планет (или обе!). Это правило особенно важно учитывать в случаях, когда в аспекте участвует высшая планета. Высшая планета может быть как транзитной, так и принимающей аспект.
3. **Индивидуальные черты элементов, формирующих аспект.** Точку, принимающую аспект, не стоит рассматривать изолированно от натальной карты. Вспомните, специфику ее проявления в судьбе конкретного человека. Учтите знак Зодиака, дом в котором она находится, дом которым она управляет – это поможет точнее определить сферу проявления аспекта. Не следует забывать и о характере транзитной планеты. Рассмотрите ее положение в карте рождения: в каком знаке она находится? В каком доме? Какими домами управляет? Это поможет понять ее индивидуальность, особенности проявления в судьбе человека.
4. **Сетка домов натальной карты.** Всегда обращайте внимание по какому дому натальной карты идет транзитная планета (формирующая аспект). Это особенно важно, если транзит формирует высшая планета.
5. **Скорость транзитной планеты.** Если транзитная планета, формируя аспект к точке натальной карты, идет медленнее чем обычно, значит, действие аспекта будет более длительно (планета дольше находится в пределах орбиса) и, как правило, более ощутимо, значимо для человека. Если транзитная планета формирует аспект на «высокой скорости» (скорость выше средней) – транзит проявится не столько ярко и потрясающе. Приятно, когда быстро пролетают напряженные транзиты – их действие не столько сокрушительно. Гармоничные транзиты, наоборот, хочется растянуть во времени.
6. **Петли транзитных планет.** Если транзитная планета берет в петлю точку натальной карты, действие транзита будет куда более длительным и серьезным, чем при обычных условиях. Беря в петлю, транзитная планета даст минимум три одинаковых аспекта к данной точке натальной карты: во время первого прохождения на прямом движении, на ретро движении, во время третьего прохождения на прямом движении. Три аспекта (петля) против одного (обычное движение). К петлям транзитных планет мы еще вернемся.

Планеты: персональные и высшие

Проще всего толковать аспекты, в которых принимают участие персональные планеты:

- от транзитной персональной планеты к натальной персональной планете,
- от персональной к высшей,
- от высшей к персональной.

Гораздо сложнее разобраться с аспектом, связывающим две высшие планеты. Надо учесть множество факторов:

- вид аспекта,
- значения планет его формирующих,

- дома, которыми управляют планеты,
- дом, в котором находится планета принимающая аспект,
- дом натальной карты, по которому передвигается транзитная планета и др.

Транзитный аспект, связывающий две высшие планеты, часто формирует фон в жизни человека, описывает обстоятельства, на которые невозможно оказать влияние.

Транзитные аспекты персональных планет толковать несложно. Их проявление хоть и многовариантно, но вполне предсказуемо и кратковременно. Благодаря высокой скорости персональных планет их аспекты к точкам натальной карты часто повторяются. Так Солнце за год дважды даст квадрат к Венере, один раз сформирует к ней оппозицию, один раз – соединение и т.д. Несколько лет – и наблюдательный астролог знает чего ожидать от транзита персональной планеты. С дальними планетами несколько сложнее. Их транзитные аспекты случаются реже. Транзитный квадрат Сатурна к Солнцу длится около года, но происходит это раз в семь лет. Венера даст два трина к натальному Асценденту (например) в течение года. Таким же транзитом Уран осчастливит человека в лучшем случае три раза за всю жизнь!

К транзитам персональных планет легче приноровиться: у нас есть возможность изучать их. Дальние планеты таких возможностей не предоставляют. С транзитами Сатурна, Урана, Плутона, Нептуна, Хирона, Прозерпины ухо надо держать востро! К их толкованию желательно подходить с особой тщательностью. Если у вас на носу транзит дальней планеты - например: Сатурн квадрат к Луне - посмотрите, был ли когда-нибудь в вашей жизни такой транзит. Как он проявился? Как в течение последних лет проигрывались транзитные аспекты Урана к различным точкам вашей натальной карты? Что в них было особенного? Посмотрите, как проигрывались транзитные аспекты других дальних планет к Луне. Какие сферы вашей жизни активизировались во время этих транзитов? Одним словом, постарайтесь собрать побольше информации, примеров из жизни, чтобы понять, прочувствовать подтекст транзитной планеты (Урана) и специфику проявления точки натальной карты (Луны).

Перестановка слагаемых

Некоторые начинающий астрологи считают равнозначными транзиты, связывающие две одинаковые планеты. Например: квадрат транзитной Луны к натальному Плутону и квадрат транзитного Плутона к натальной Луне. Или: соединение транзитного Сатурна с натальным Солнцем и прохождение Солнца по натальному Сатурну. Это не равнозначные транзиты!!!

Квадрат транзитной Луны будет длиться 6 часов, квадрат Плутона –год, а то и больше. И дело не только во времени действия аспекта. На квадрате транзитной Луны к Плутону у вас, к примеру, может испортиться настроение на рынке или в вечерней пробке. Вам оттопчут ноги или обрызгает проезжающая мимо машина – и все. На квадрате Плутона к Луне можно остаться без квартиры, потерять дорого человека, перенести тяжелую операцию или мучаться от глубокой душевной травмы. Транзитный Сатурн, соединяющийся с натальным Солнцем, сделает вас невезучим во всем: и в деньгах, и в любви, и в карьере. Этот транзит может лишить вас работы, семьи, комфорта, достатка и уважения. Транзитное Солнце, проходя по натальному Сатурну, сделает вас восприимчивым к болезням или холоду. На этом транзите можно простудиться, поругаться с супругом, разозлиться на ребенка, ударить коленку, не заметить столб и т.д.

Действие аспектов быстрых планет кратковременно, одноразово. Действие медленных планет – глобально, длительно, серьезно, с далекоидущими последствиями.

Аспекты транзитной Луны

Обращать ли внимание на аспекты транзитной Луны? Они меняются часто, и начинающие астрологи очень любят отслеживать их влияние. Только вот длится оно недолго – всего несколько часов. Сами по себе аспекты транзитной Луны большого значения не имеют, разве что Луна – сильнейшая планета вашей натальной карты, но и в этом случае феерических событий ждать не приходится. У транзитной Луны иная роль. Важная роль. Транзитная Луна – это поддержка, усиление любого другого транзитного аспекта. Если транзитная Луна подчеркивает какой-либо транзитный аспект, он проявится выразительнее, мощнее. Это относится к любым аспектам: гармоничным, напряженным, кармическим и творческим.

Как Луна может подчеркнуть другой транзитный аспект? Посредством соединения с одной из точек, образующих этот аспект или путем формирования схожего аспекта к активизированной точке натальной карты. Например: транзитный Плутон из Стрельца формирует квадрат к натальному Солнцу в Рыбах. Луна может подчеркнуть этот аспект, соединившись с транзитным Плутоном в Стрельце или с натальным Солнцем в Рыбах. Аспект будет выделен и в том случае, когда Луна сформирует к Солнцу напряженные аспекты из Близнецов или Девы.

Аспекты к куспидам домов

Стоит ли учитывать аспекты транзитных планет к куспидам домов? Мы обязательно будем учитывать аспекты, формируемые любыми планетами к углам карты (Асцендент, Десцендент, Зенит, Надир). Желательно обращать внимание на аспекты медленных планет к куспидам домов. Аспекты от быстрых планет мы учтем в том случае, если тема дома выделена в жизни человека, а так же если куспид дома имеет аспекты от других планет или выделен в обращениях, дирекциях или прогрессиях.

Принцип многовариантности

Не стоит думать, что конкретный транзит - Марс квадрат на Солнце, Юпитер секстиль на Венеру и др. - всегда будет проявляться в вашей жизни одинаково. Схожие черты возможны, но стопроцентного событийного совпадения быть не может! Например. Пол года назад, во время квадратуры Меркурия к Солнцу, Кате пришлось общаться со старой приятельницей, которую она недолюбливает. Сегодня Меркурий снова дает квадрат на Катину натальное Солнце: девушке тяжело думается. Еще через пол года на таком же транзите она может обнаружить, что в холодильникемышь вешается и надо срочно что-то покупать. Никакого желания идти за покупками у Кати не будет, но все равно придется. Или такой пример. Четыре года назад транзитный Юпитер формировал секстиль к Сережиному Асценденту. Сережа успешно защитил диплом и устроился на первую работу. Сейчас Юпитер снова дает секстиль к Асценденту молодого человека – ему предложили перейти в другой отдел на новый интересный проект.

Что формирует разнообразие проявлений одних и тех же транзитных аспектов в жизни одного и того же человека? Возраст, образ жизни, внутренняя устремленность, другие транзиты, дирекции планет и т.д.. В шестилетнем возрасте трин Юпитера к Венере может проявиться в виде больших и вкусных подарков от Деда Мороза. В восемнадцать лет на таком же транзите можно встретить любовь всей жизни. В тридцать лет – перейти на высокооплачиваемую работу. В сорок два года – получить в подарок заветное бриллиантовое кольцо и т.д.

Кстати, один и тот же транзитный аспект в один и тот же промежуток времени может иметь несколько параллельных проявлений. Пример из жизни: транзитный квадрат Сатурна к натальной Луне «подарил» Алексею не только проблемы с желудком, но и подавленное эмоциональное состояние, а так же проблемы с приобретением земельного участка. Отсюда вывод: если вы знаете, что живете под тяжелым транзитом и смогли вычислить сферу его проявления – не спешите радоваться! Возможны «сюрпризы».

Сила проявления транзитного аспекта

Одни транзиты проявляются в нашей жизни ярко, другие проходят чуть заметно. От чего зависит сила проявления транзита? Как мы уже говорили, большую роль играет натальная значимость точек, вовлеченных в аспект: транзитной планеты и точки натальной карты. Это **первый момент**.

Второй момент это тип аспекта (напряженный, гармоничный, творческий, кармический), связывающего транзитную и натальную планеты. Наиболее сильно человек реагирует на знакомые аспекты. То есть те, что доминируют в его натальной карте. Если в натальной карте все обвязано квадратами и оппозициями – самые интересные события в жизни человека будут происходить на напряженных транзитных аспектах. Если самые точные и многочисленные аспекты натала – творческие, жизнь закипит ключом, как только транзитная планета сформирует аспект этого типа к точке карты рождения, а на тринах и секстилях ничего особого происходить не будет.

Третий момент это подчеркнутость аспекта. Если к одной точке натальной карты сразу несколько транзитных планет формируют аспекты – аспекты не пройдут незамеченными. Их действие проявится мощно, ярко, выразительно.

Четвертый момент: транзит проявится мощно, если планета формирует аспект к точке натальной карты, которая в данный момент выделена (значима, подчеркнута) в карте прогрессий, дирекций или в обращениях важных планет.

Эффект «пропадания» транзитных аспектов

Если вы не первый год работаете с транзитами, то наверняка сталкивались с явлением «пропадания» аспекта. Аспект от транзитной планеты есть: точный, выразительный и многообещающий, но... Ничего особенного почему-то не происходит. «Продвинутые» астрологи любят в таких случаях заявлять: «Это потому что я перерос свою карту рождения. Бытовые проблемы меня больше не касаются!» Как правило, следующий же напряженный аспект возвращает гордеца с небес на землю. Падение неприятно и болезненно. Но что же на самом деле произошло? Почему некоторые транзиты не срабатывают? Давайте разберемся. Здесь могут быть варианты:

1. Человек не воспринимает, не реагирует на тип транзитного аспекта. Этот вопрос мы уже обсуждали: сильнее всего срабатывают транзитные аспекты того типа, который человеку наиболее близок, знаком, что называется, с пеленок. Так, мало кто чувствует действие творческих аспектов. Обладатели напряженных карт порой «не слышат» зов гармоничных аспектов. Зато владельцы гармоничных наталов всегда болезненно реагируют на напряженные аспекты – исключение, подчеркивающее правило.

2. Довольно часто «пропадают» гармоничные аспекты. Почему? Гармоничный аспект – это не подарок небес. Это потенциальная **ВОЗМОЖНОСТЬ** удачного и легкого свершения в теме, описываемой элементами, формирующими аспект. **Чтобы что-то произошло надо приложить хоть какие-то усилия**, надо чего-то желать, к чему-то стремиться – а иначе ничего не получится! Манна небесной не будет! Гармоничный аспект – это счастливая возможность относительно быстро и с наименьшими затратами достичь желаемой цели. А если цели нет? Значит, и результата нет. Гора не пойдет к Магомету, Магомет должен пойти к горе. Под лежащий камень вода не течет. Чтобы что-то получить, надо хоть немного постараться. К сожалению, для многих пальцем пошевелить – уже титанический труд. Они ждут благ, лежа на печи, а когда ничего не происходит – обижаются: «Ерунда эта ваша астрология. У меня транзитный Юпитер давал тригон на Зенит – так ничего не произошло!» Если ничего хорошего не происходит, надо искать причину, прежде всего, в себе.

3. Возможно, вы удивитесь, но «пропадают» и напряженные транзиты. За «пропадание» аспекта часто принимают **смещение сроков его проявления**. Бывает, напряженный транзит срабатывает не точно по расписанию (когда нервный астролог ждет событий), а несколько раньше или позже. Это может быть связано с транзитными аспектами других планет, которые подчеркивают основной аспект. Мы уже говорили об этом, обсуждая орбисы. Наличие поддерживающих аспектов может привести к более раннему проявлению транзитного аспекта или наоборот, затянуть его манифестацию, пока вся планетная компания не будет в сборе. Такую ситуацию не следует считать «пропаданием» аспекта (он все равно проиграется). Это обычное смещение сроков, что случается достаточно часто. Еще один довод в пользу целостного восприятия планетной конstellации. Астрология не любит миллиметровщиков.

4. Иногда напряженный **аспект «пропадает» по-настоящему**. Орбисы или поддерживающие аспекты здесь ни при чем. Аспект не проявляется – и все тут! Такое случается не часто, предугадать наперед какой аспект «пропадет», а какой проявится в полную силу невозможно. «Пропадание» можно констатировать как свершившийся факт. Напряженный аспект транзитной планеты к точке натальной карты может не сработать, если незадолго до того человеку крепко досталось по теме транзитного аспекта (или по смежной теме). То есть горькую чашу человек **УЖЕ** выпил сполна. Причем не просто выпил, а сделал правильные выводы, поступил оптимальным образом – одним словом, отмучался и крепко усвоил урок. Образно выражаясь, на определенную тему судьба выделила человеку 100 кило проблем и четыре (к примеру) транзитных аспекта. Проблемы могут равномерно распределиться по транзитам: 25 кг + 25 кг + 25 кг + 25 кг = 100 кг Но, могут и сразу свалиться на голову несчастного: 85 кг + 10 кг + 5 кг + 0 кг = 100 кг На последний четвертый транзит проблемного потенциала просто не хватило.

Важный момент: «пропадание» транзита возможно только при сознательном отношении к жизни. Урок должен быть усвоен. Если человек прячет голову, отмахивается от проблем и жалуется на судьбу, жизнь вполне может подарить ему призовые 10 кило трудностей.

«Пропадание» транзита возможно как на одиночном аспекте (планета движется прямо и формирует аспект только один раз), так и во время петли (транзитная планета три раза формирует аспект к точке натальной карты). «Пропаавшему» одиночному транзиту обычно предшествуют схожие по тематике транзиты других планет – человек выпивает горькую чашу на них. «Пропадание» во время петли обычно частичное. Мы помним, что действие транзитного аспекта не исчезает полностью, пока планета не отойдет от точки натальной карты на приличное расстояние. Но бывает так, что самые острые события происходят во время первого аспекта и разворота на ретро движение или во время первых двух аспектов (на первом прямом и на ретро движении). Во время третьего прохождения транзит действует, но уже не так ярко и выражено. Третий, последний, аспект может вообще не проявиться – судьба как бы отпускает человека, давая возможность осмыслить происшедшее, привыкнуть, приспособиться.

Вот такие чудеса...

Глава 4: «Комплексный подход»

Еще раз о петлях планет

О петлях планет мы говорили не раз: когда обсуждали орбиты транзитных аспектов, когда учитывали нюансы толкования. До этого мы рассматривали петлю относительно аспекта транзитной планеты к одной единственной точке натальной карты. Например: транзитный Сатурн дает квадрат на натальную ось «Асцендент – Десцендент». Мы учитывали орбис действия аспекта, первую квадратуру (первое прямое прохождение), вторую квадратуру (на ретро движении) и третью квадратуру (второе прямое прохождение, заключительный аспект).

Сейчас я предлагаю посмотреть на петлю транзитной планеты иначе. Давайте попробуем учитывать все точки натальной карты, к которым транзитная планета даст аспекты во время петли! Такие медленные планеты как Прозерпина, Нептун, Плутон, Уран редко затрагивают несколько точек натальной карты за раз, но и такое бывает. Меркурий, Венера, Марс, Юпитер, Сатурн, Хирон имеют более «длинные» петли и достаточно часто активизируют несколько точек натальной карты за одно «турне».

Раньше мы рассматривали аспекты к каждой точке по отдельности, пытались понять значение каждого отдельного транзитного аспекта. А теперь давайте попробуем учесть их все сразу! Например: по ходу петли Юпитер вначале дает квадрат на натальную ось «Асцендент – Десцендент», затем формирует секстиль к Урану и перед самым разворотом на ретро движение дает трин к Венере. Три совершенно разных транзитных аспекта. Но вместе они формируют одну историю, один сюжет в жизни человека! Аспекты одной петли ВСЕГДА тематически связаны! (Проверьте это на своей карте.) Они описывают условия одного и того же процесса. Процесс этот растянут во времени, поэтому мы не всегда замечаем преемственность темы.

Давайте вернемся к петле Юпитера, которую, ради примера, мы описали выше: квадрат к Асценденту и Десценденту, затем секстиль к Урану и на закуску трин к Венере. Как эта петля может проявиться в жизни человека? (Пусть это будет Алена,) Вариант первый: на квадрате к угловым точкам натала у Алены могут начаться неприятности в профессиональной сфере: она может не сойтись во мнениях с начальством, ее заслуги будут занижаться, работа перестанет приносить радость и моральное удовлетворение. Плюс ко всему долгожданное повышение могут предложить не ей, а молоденькой куколке с грудью Памелы Андерсон. Алена может всерьез задуматься о смене работы. Секстиль к Урану предоставит ей такую возможность. Вряд ли это будет блестящее предложение из разряда «от таких не отказываются» - все таки Юпитер взял в петлю Асцендент, да и к Урану дает не трин, а секстиль. Возможно, у Алены появится возможность попробовать себя в совершенно новой неожиданной области. Создавать все придется с нуля, поддержка со стороны будет минимальной (квадрат Юпитера к Асценденту и Десценденту), перспективы – неясными. Но, если Алена все-таки возьмется за необычное дело и

постарается от души (принцип секстиля), дело начнет приносить дивиденды, причем очень даже неплохие (трин к Венере). Все это время Алене будет тяжело, ее не будут признавать и хвалить, все проблемы ей придется решать самой, но моральное удовлетворение и денежное вознаграждение она получит.

Эта же петля может проявиться иначе: Алена, недовольная своей работой, может пуститься на поиски альтернативных источников заработка. Эти поиски могут даже привести ее к открытию собственного дела. Опять же: процесс будет трудным, но кровью и потом Алена добьется своего и неплохо заработает.

А вот еще один вариант: на квадрате Юпитера к Десценденту Алена начнет выяснять отношения с супругом. Брак перестанет ее устраивать, но постаравшись – почитав умные книжки, поразмыслив на досуге – Алена сможет внести в отношения новую струю (секстиль к Урану) и, при условии что муж тоже будет стараться, обстановка в семье не только наладится, но и станет лучше прежней. Опять же, все это достанется тяжелым трудом (квадрат к Асценденту-Десценденту). Чувство беспокойства, некоторая напряженность не покинет Алenu, пока Юпитер не «отпустит» ее Десцендент.

На такой же петле Алена может всерьез подумать о разводе: старый социальный статус перестанет ее устраивать (квадрат), ей захочется свободы (секстиль к Урану). Она постарается отвоевать себе больше прав, будет реже бывать дома или даже захочет пожить отдельно от супруга. Дело может дойти до романа на стороне (трин к Венере). Однако старого супруга вычеркнуть из жизни будет не так-то просто, или же новый спутник не захочет официально оформлять отношения (квадрат к Асценденту - Десценденту).

Как видите, толкований может быть множество. Каждый вариант основывается на сочетании трех транзитных аспектов, формируемых Юпитером по ходу петли. Какой именно сюжет завяжется? Это зависит от индивидуальных черт Алениной карты рождения (планеты в домах и знаках, планетное управление домами) и от внутренней нацеленности женщины.

Рассматривая петлю планеты, всегда обращайте внимание на самый первый аспект (в Аленином случае это квадрат к Асценденту – Десценденту) и на последний аспект (трин к Венере). Первый аспект часто представляет собой сердце проблемы. Это завязка, то, с чего все началось. Последний аспект показывает, чего человек может добиться, как может изменить ситуацию, к чему может прийти. Первый аспект – «хороший» или «плохой» - действует во время всей петли. Вначале ярко, потом как основной фон. Если говорить образно, первый аспект – это дорога, последний – город в который она тебя может привести.

Итак, подытожим: **аспекты, которые транзитная планета формирует к точкам натальной карты во время петли, есть единое целое.** Самые важные аспекты петли: первый и последний.

Общая картина

Первая ступенька в работе с транзитными аспектами – это толкование каждого отдельно взятого аспекта. Вторая – выделение аспектов одной петли и проникновение в суть их общего сюжета. Есть еще и третья ступенька: одновременное рассмотрение всех текущих транзитных аспектов одновременно: одиночных и участвующих в петлях, кратковременных и длительных – абсолютно всех!

Транзитные аспекты это фрагменты мозаики. Все вместе они формируют единый рисунок - событийный фон нашей жизни. Вместе они описывают жизненные сюжеты, которые мы проживаем. Вместе они предоставляют нам возможности для совершенствования. Транзитные аспекты – не самостоятельные изолированные событийные линии нашей жизни. Они поддерживают и дополняют друг друга. Рассматривая их как единое целое, астролог получает уникальную возможность взглянуть на узор судьбы.

Я знаю, комплексный подход – штука сложная. Но вполне достижимая. Освоить комплексный подход вам поможет ... собственная жизнь:

1. Выберите любой запомнившийся вам период жизни. Желательно, чтобы это был целостный этап продолжительностью около года (можно больше, можно меньше). Посмотрите, какие транзитные аспекты вы проживали в то время.

2. Сначала уделите внимание дальним планетам. Какие дальние планеты делали петли вокруг точек вашей натальной карты? Рассмотрите петлю каждой планеты. Какие точки натальной карты она затрагивала? Какими аспектами? Как они проявились в вашей жизни?
3. Далее рассмотрите движение персональных планет. Делали ли они петли? Поработайте с каждой петлей, проанализируйте ее.
4. После рассмотрения петель вернитесь к общей картине. Где в этот период находились кармические планеты (Белая Луна, Черная Луна, Лунные Узлы)? Подчеркивали ли они транзитные аспекты других планет? Как быстро передвигались Лунные Узлы?
5. Были ли случаи, когда одни транзитные планеты поддерживали аспекты других транзитных планет к вашей натальной карте? Какие это были планеты? Какие аспекты?
6. Вспомните атмосферу, настроение тех дней. Прочувствуйте, как общая транзитная картина сформировала фон вашей жизни.
7. Поработайте еще с несколькими периодами своей жизни.

Легко сложить мозаику, вспоминая прошедшие события – все так просто и понятно! С реальными, текущими событиями дело обстоит сложнее. Но и этому можно научиться. Главное: не сдаваться и, конечно же, тренироваться!

Давайте рассмотрим реальный пример: историю про Лиду и ее любимого рыжего кота Арамиса.

Дело было в конце марта. Погода стояла обманчивая: днем пригревало солнышко, таял снег, образуя весенние лужицы. Вечером зима заявляла о своих правах и все, что растаяло днем, вновь покрывалось коркой льда. В такой коварный день, после захода солнца Арамис вышел погулять на балкон. Это было его любимым занятием: под восхищенные взгляды соседей гордо шествовать по перилам, обходя свои «владения». Арамису не было и года, он не знал что такое лед и чего от него ожидать. Скорее всего котик поскользнулся на заледеневших перилах и свалился с балкона...

Пропажу любимца заметили почти сразу. Лида следила, чтобы нежный Арамис слишком долго не сидел на морозе, боялась что простудится. Стала звать Арамиса домой – глядь: балкон пустой! Немедленно начались поиски. Звали-искали под балконом, у подъезда, в подъезде, вокруг дома, у соседних домов, по всему кварталу – безрезультатно!

Арамис кастрированный котик, следовательно, девчонками не интересовался, за кошкой увязаться не мог. В Минске в конце марта перелетных птиц еще мало, бабочек тоже нет – значит, котик убежал не за ними. Скорее всего свалился, потом либо испугался и забился в подвал, либо верх взяло естественное кошачье любопытство, и Арамис пошел на разведку. По натуре Арамис не злобен, доверчив, добродушен, совсем не агрессивен. Лида очень боялась, что его потреплют дворовые коты или обидят люди. Росший в любви и заботе котик не знал, что на свете бывает что-то плохое.

Лида очень надеялась, что Арамис набегается, проголодается и вернется под утро, как раз к завтраку. Утром никто не пришел. Еще раз прочесали квартал, заглядывали в подвалы соседних домов – нет Арамиса! Лида с мужем решили расклеить объявления. Нашедшему кота обещали хорошее вознаграждение. С нетерпением ждали звонков. И те не заставили себя ждать. Была суббота, люди никуда не спешили, грелись под мартовским солнцем на лавочках у подъездов и сообщали обо всех подходящих под описание пушистиках. Чтобы не пропустить ни одного звонка Лида и ее муж Андрей действовали сообща: один сидел дома у стационарного телефона, другой бегал по району с мобильным. Потом менялись. За выходные Лида и Андрей познакомились со всеми рыжими котами квартала. Арамиса среди них не было. Не было его и в городском пункте отлова животных.

На пятый день активных поисков стало ясно: ни на улице, ни в подвалах Арамиса нет. Значит он ушел очень далеко от дома, либо ... он у кого-то в квартире. Второй вариант был вполне реален: Арамис любил людей. Испуганный, голодный и замерзший, он мог жалобно поплакать в подъезде, и кто-нибудь обязательно приютил бы красивого кота с большими умными глазами. Возможно, человек, приютивший кота, не знал, что пушистого ищут: не заметил объявления, не смог прочитать его из-за плохого зрения или просто не выходил на улицу. В районе много одиноких пожилых людей. Как сообщить что кота ищут? Если заходить в каждую квартиру квартала – уйдут недели.

Лида и Андрей заказали адресную рассылку. Сделали объявление с портретом Арамиса, наняли курьеров и попросили разнести объявления по всем почтовым ящикам квартала. Неслабая

работенка! Но Андрей и Лида платили, не скупясь – это была последняя надежда найти любимца. Молодые люди даже не представляли, какой общественный резонанс вызовет их рассылка в старом районе. Пятиэтажки, высокие деревья, аккуратные дворики, клумбы да скамеечки - здесь почти в каждой квартире держали котика или собачку. Пропажа кота стала событием местного значения: об этом говорили бабушки на лавочках; дети, у которых в это время были каникулы, изо всех сил искали бедного котика. Звонили с утра до вечера: кто-то видел похожую кису, кто-то даже поймал рыжего кота. Один хотел посоветовать, другой морально поддержать, третий просто поговорить, четвертый рассказать свою историю. Звонившие предлагали и маленьких котят, и своих взрослых котов «в наследство после смерти». Андрей и Лида были благодарны всем, кто пытался им помочь. Арамис не находился...

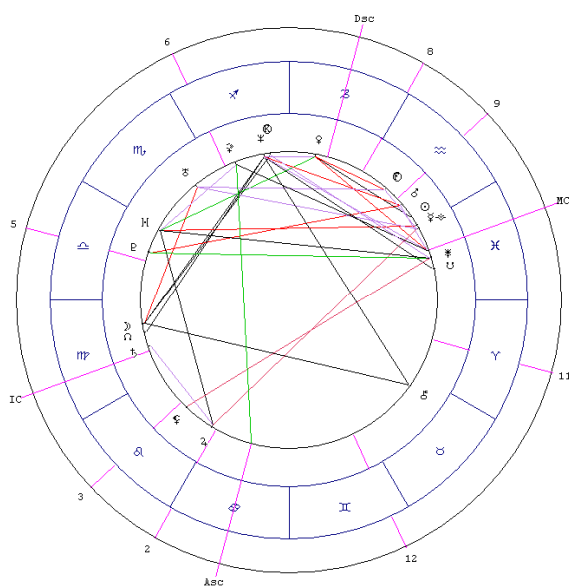
Три недели Андрей и Лида прочесывали район, проверяли подъезды и подвалы, мерзли на улице. Весна, как назло, выдалась зимняя... Надежда таяла с каждым днем. Незвестность угнетала. Возможно, кота нет в живых. Возможно, приютившие его люди не желают с ним расставаться... Здравый смысл подсказывал, что пора прекратить поиски, но Андрей и Лида не могли смириться с потерей друга. Действительно, Арамис был для них не просто пушистым существом. Он являлся полноправным членом семьи, он был их лучшим другом!

Арамис нашелся через 24 дня после исчезновения. Напуганный, исхудавший, несчастный, но без единой царапины, без блошек (!) и лишаяв. Арамиса заметила старушка-соседка. Он сидел в подвальном окошке дома, что стоит прямо напротив Лидино!!! И как его раньше не отыскали? И где он пропал столько времени?

Андрей думает, что Арамис прятался в подвале. Но у Лиды есть основания считать, что он был у людей. Почему его отпустили? Может наигрались, может боялись что он умрет от голода (вряд ли его кормили как дома: отборным мяском и другими дорогими качественными продуктами). Как оно было на самом деле – для Лиды и Андрея совсем не важно. К ним вернулся любимый котик – и это главное! Лида и Андрей не поленились, еще раз обошли квартал, расклеивая объявления, в которых сообщали, что Арамис нашелся и выражали искреннюю благодарность всем, кто помогал в поисках.

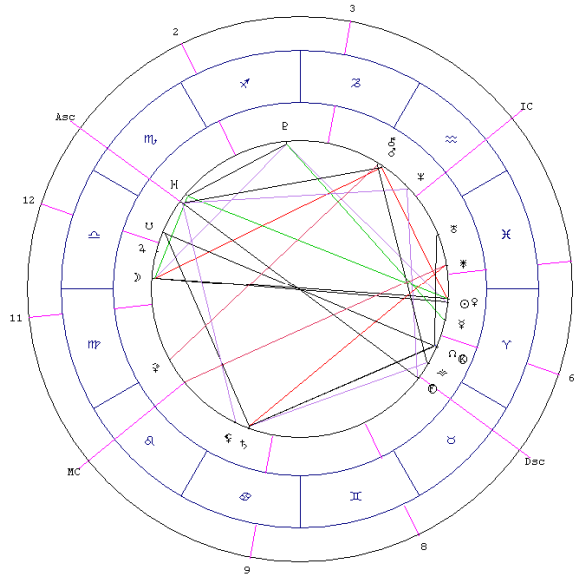
Вот такая реальная история со счастливым концом. Давайте рассмотрим ее с астрологической точки зрения. Чтобы было удобней отслеживать аспекты транзитных планет к Лидиной карте (пример 2.1), привожу координаты планет на момент пропажи (пример 2.2) и на момент возвращения (пример 2.4) Арамиса – так мы охватим всю ситуацию.

ЛИДА (пример 2.1)



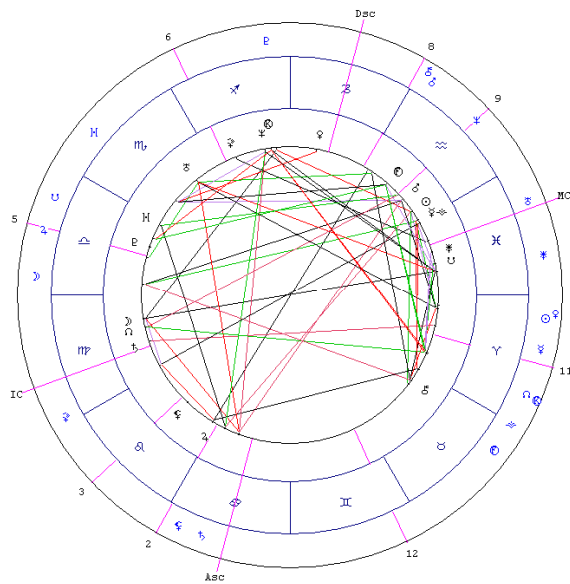
☉	25°10' 7" ☊
☽	20°50' 45" ♍
☿	29°17' 25" ☊
♁	10° 9' 34" ♌
♂	19°26' 41" ☊
♂ _R	1°23' 56" ♏
♂ _R	11°44' 35" ♍
♂	20°57' 20" ♍
♀	20° 7' 21" ♌
♁	19° 3' 51" ♌
♁	17°28' 55" ♍
♁	17°28' 55" ♌
♁	13°47' 10" ♏
♁	8°39' 58" ♌
♁	26°27' 5" ♌
♁	5°25' 25" ♏
♁	12°59' 8" ♌
Vesta	0°40' 11" ♌
♁	10°39' 22" ☊
♁	22°40' 50" ♌
Asc	14°58' 43" ♌
2	29°32' 48" ♌
3	16°38' 13" ♏
5	15°28' 59" ♌
6	4°40' 40" ♌
MC	9°54' 47" ♌

КОТ АРАВИС ПОТЕРЯЛСЯ (пример 2.2)



☉ 5°14'43"Υ
 ☾ 4°31' 9"♊
 ☿ 12° 2'22"Υ
 ♀ 3°53'27"Υ
 ♂ 3°39'24"♋
 ♃ 15° 5'48"♊
 ♄ 20°24'23"♋
 ♅ 8°21' 1"♌
 ♆ 16°47'59"♋
 ♇ 24°30'48"♌
 ♁ 22°45'40"Υ
 ♂ 22°45'40"♊
 ♃ 26°10' 2"♋
 ♄ 1°34'49"♎
 ♅ 9°49'24"♎
 ♆ 1°40'17"♋
 ♇ 20°33'39"♌
 Vesta 0° 2'39"♋
 ☉ 7° 2'55"♋
 ☾ 23° 4'20"Υ
 Asc 6°19'21"♎
 2 4°14' 9"♌
 3 10°06'45"♋
 5 24° 1' 1"♌
 6 18°13'58"Υ
 MC 21° 1'52"♌

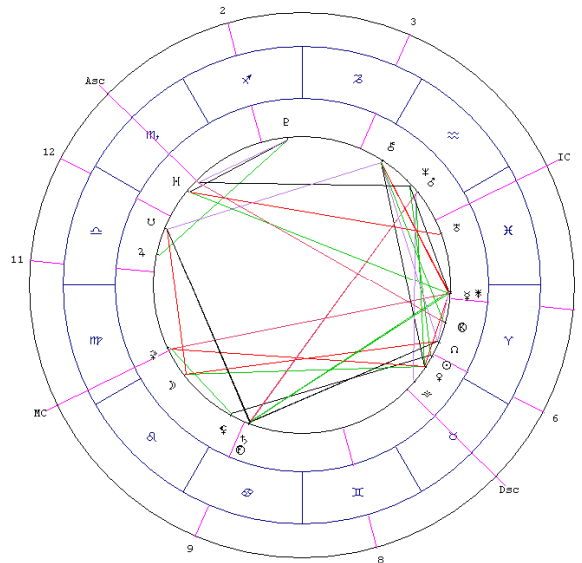
ТРАНЗИТЫ ЛЮДИ НА МОМЕНТ ПОТЕРИ КОТА (пример 2.3)



☉ 25°10' 7"♋
 ☾ 20°50'45"♎
 ☿ 29°17'25"♋
 ♀ 10° 9'34"♋
 ♂ 19°26'41"♋
 ♃ 1°23'56"♌
 ♄ 11°44'35"♎
 ♅ 20°57'20"♎
 ♆ 20° 7'21"♌
 ♇ 19° 3'51"♊
 ♁ 17°28'55"♎
 ♂ 13°47'10"♌
 ♃ 8°39'58"♌
 ♄ 28°27' 5"♊
 ♅ 5°25'25"♋
 ♆ 12°59' 8"♌
 ♇ 0°40'11"♌
 Vesta 10°39'22"♋
 ☉ 22°40'50"♌
 Asc 14°58'43"♋
 2 29°32'48"♋
 3 16°38'11"♌
 5 15°28'59"♊
 6 4°40'40"♌
 MC 9°54'47"♌

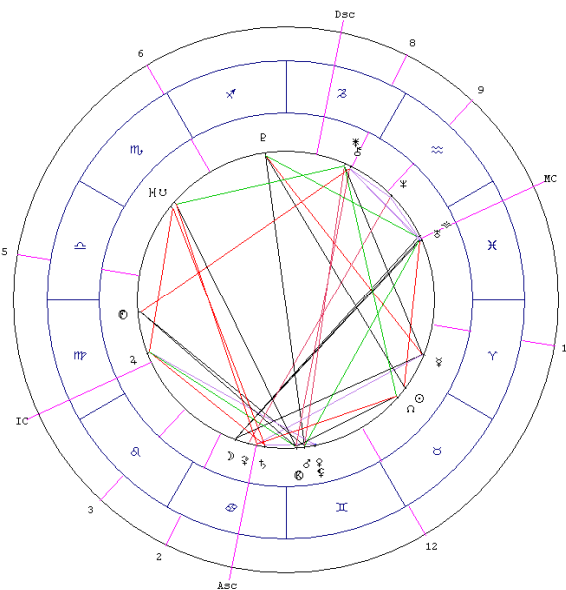
☉ 5°14'43"Υ
 ☾ 4°31' 9"♊
 ☿ 12° 2'22"Υ
 ♀ 3°53'27"Υ
 ♂ 3°39'24"♋
 ♃ 15° 5'48"♊
 ♄ 20°24'23"♋
 ♅ 8°21' 1"♌
 ♆ 16°47'59"♋
 ♇ 24°30'48"♌
 ♁ 22°45'40"Υ
 ♂ 22°45'40"♊
 ♃ 26°10' 2"♋
 ♄ 1°34'49"♎
 ♅ 9°49'24"♎
 ♆ 1°40'17"♋
 ♇ 20°33'39"♌
 ☉ 0° 2'39"♋

КОТ АРАМИС НАШЕЛСЯ (пример 2.4)



☉	28°49'31" γ
☽	22°36'13" ♍
☿	3°28'26" γ
♀	3°36'53" ♁
♁	21° 2'32" ♁
♂	12° 4'17" ♁
♄	21° 5'15" ♁
♃	9°29'47" ♏
♂	17°20'18" ♁
♁	24°22'41" ♏
♂	22°45'48" γ
♁	22°45'48" ♁
♁	28°50'14" ♁
♁	4°57'20" ♏
♁	9°35'46" ♏
♁	2°34'46" ♁
♁	2°35'22" γ
Vesta	10°36'55" ♁
☉	20°55'17" ♁
☽	14°44'43" γ
Asc	14°41'59" ♏
2	14° 4'50" ♏
3	23° 5' 3" ♁
5	5°16'10" γ
6	27°46'55" γ
MC	3°53'48" ♏

КОТ АРАМИС (пример 2.5)



☉	6°21'27" ♁
☽	20° 0'27" ♁
☿	21°51'18" γ
♀	18°24'31" ♁
♁	22°57' 2" ♁
♂	9° 2' 6" ♏
♄	8°27' 1" ♁
♃	5°58'47" ♏
♂	15°16'13" ♁
♁	21°58' 6" ♏
♂	11°15'31" ♁
♁	11°15'31" ♏
♁	19° 0'26" ♁
♁	14°36'30" ♁
♁	9° 3'49" ♏
♁	25°41'57" ♁
♁	23°23'29" ♁
Vesta	4°20'10" ♏
☉	25°15'39" ♏
☽	26° 6'40" ♁
Asc	11°36'39" ♁
2	26°12'51" ♁
3	12°55'10" ♍
5	9°42'30" ♁
6	29°20'20" ♏
MC	5°20'20" ♏

Начнем с момента пропажи. Посмотрите на пример 2.3 – Лидины транзиты на момент исчезновения кота.

На первый взгляд ничего особенного. Можно было ожидать множество напряженных аспектов. Так их нет! Разве что транзитные Хирон и Марс (оба управляют V-ым и XI-ым домами) идут по VIII-му дому (кризисные ситуации, потери) натальной карты оппозиционно к натальному Юпитеру (альмутен VI-го дома). А еще транзитный Юпитер в ретро движении дает квадрат к оси Асцендент-Десцендент. Оба аспекта указывают на проблемы с домашним любимцем. Обратите внимание: в ситуации принимают участие точки, связанные с темами V-го, XI-го и VI-го дома. Традиционно домашние животные идут по VI-му дому. Но Арамис для Лиды – не просто кот. Он

ЛЮБИМЫЙ котик, ее РАДОСТЬ (V-ый дом). Сама Лида называет Арамиса лучшим ДРУГОМ (XI-ый дом).

Два точных аспекта описывают случившееся, но, чтобы проникнуть в суть ситуации, давайте подойдем к ней комплексно. Посмотрим, какие планеты берут в петли точки натальной карты Лиды. Для этого нам понадобятся таблицы эфемеридов или специальная компьютерная программа. На момент событий петли делали следующие планеты:

- Меркурий (2-ой градус Овна – 15-ый градус Овна). Обратите внимание: когда котик потерялся, Меркурий находился в 13-ом градусе Овна. «Очерчивая» петлю, Меркурий второй раз посещал этот градус (ретро движение). Если бы Арамис не нашелся до того, как Меркурий прошел 13-ый градус в третий раз (прямое движение, последнее прохождение), шансов на удачное завершение ситуации практически бы не было. События, сформировавшиеся во время петли планеты, к моменту третьего прохождения, как правило, принимают окончательный вид и изменению не подлежат.
- Юпитер (9-ый – 19-ый градусы Весов);
- Сатурн (21-ый – 28-ой градусы Рака);
- Уран (7-ой – 11-ый градусы Рыб);
- Нептун (15-ый – 18-ый градусы Водолея);
- Плутон (22-ой – 25-ый градусы Стрельца);
- Хирон (28-ой градус Козерога – 4-ый градус Водолея);
- Прозерпина (9-ый – 11-ый градусы Скорпиона).

Как петли планет затрагивали точки натальной карты Лиды? По-порядку рассмотрим каждый аспект и попробуем определить, имеет ли он отношение к нашей ситуации (см. таблицу 4).

Таблица 4

№	Транзитный аспект (в петле планеты)	Как он проявился в ситуации с поисками кота Арамиса
	Аспекты транзитного Меркурия (альмутен IV-го и XII-го домов натальной карты)	
1	Меркурий 120° к Юпитеру (альмутен VI-го дома натальной карты) – первый аспект в петле Меркурия	Надежда на то, что поиски любимца увенчаются успехом. Указание на желательность распространения информации (объявления на подъездах, в газетах, в сети Интернет, листовки в каждую квартиру).
2	Меркурий 120° к кuspиду VI-го дома	Надежда найти котика. Посмотрите пример 2.4: Арамис нашелся, когда Меркурий в третий раз формировал трин к кuspиду VI-го дома.
3	Меркурий 30° к Хирону (альмутен XI-го дома натальной карты)	Дублирует информацию о поисках друга, о необходимости комбинировать различные источники распространения-получения информации.
4	Меркурий 120° к Белой Луне (Селене) – она находится в VI-ом доме натальной карты в Стрельце	Надежда на успех. Указание на судьбоносность события? (важность его не только для Лиды, но и для мира)
5	Меркурий 90° к Венере (альмутен V-го и XI-го дома),	Множество разговоров, телефонных звонков; сложные поиски. Большие финансовые затраты (печать объявлений и листовок, вознаграждение курьерам; вознаграждение человеку, нашедшему котика, публикация объявлений в газетах; плата за услуги ветеринару (осмотр

		вернувшегося котика).
6	Меркурий 150° к Сатурну (альмутен VII-го, VIII-го и IX-го домов)	Общение с пожилыми людьми. Необходимость проявить терпение и настойчивость.
7	Меркурий 90° к оси Асцендент-Десцендент – последний аспект в петле Меркурия	Постоянные телефонные звонки, разговоры, беготня по дворам – ни минуты покоя.
	Аспекты транзитного Юпитера (альмутен VI-го и X-го домов натальной карты)	
8	Юпитер 60° к Белой Луне (Селене) – она находится в VI-ом доме натальной карты в Стрельце. Первый аспект в петле Юпитера	Надежда найти котика. Еще одно указание на судьбоносность событий. Влияние на общественное мнение; использование помощи людей.
9	Юпитер 30° к Надиру (Надир находится в Деве – знаке, покровительствующем животным), 150° к Зениту	Судьбоносность? Задача повлиять на общественное мнение?
10	Юпитер 90° к Венере (альмутен V-го и XI-го дома); обратите внимание: Юпитер формирует квадратуру к Венере из Весов, а Меркурий – из Овна. В данной ситуации натальная Венера Лиды – «больная» точка	Несчастное состояние из-за отсутствия друга, финансовые затраты.
11	Юпитер 30° градусов к Сатурну (альмутен VII-го, VIII-го и IX-го домов)	Помощь пожилых людей?
12	Юпитер 60° к Черной Луне (Лилит) – она находит во II-ом доме в знаке Льва	Жители квартала стали считать владельцев Арамиса жутко богатыми и странными («Они тратят бешенные деньги на поиски кота!»)
13	Юпитер 90° к оси Асцендент-Десцендент; такой же аспект из овна формирует Меркурий	Проблемы с пушистым другом. Сложности в профессиональной сфере. Лида искала котика больше трех недель, все это время она не могла даже думать о своей работе (Лида работает на себя). Несколько дней беготни по району – и Лиду стали узнавать на улицах. Все знали ее адрес и телефон. Известность (Юпитер), вызванная не слишком приятными событиями.
14	Соединение Юпитера с куспидом V-го дома	Надежда на счастливый исход.
15	Юпитер 120° к куспиду IX-го дома и 60° к куспиду III-го дома	Еще одно указание на желательность широкого распространения информации.
16	Юпитер 30° к Северному Узлу (он расположен в IV-ом доме в Деве), 150° к Южному Узлу – последний аспект в петле Юпитера	Судьбоносность? Надежда?
	Аспекты транзитного Сатурна (альмутен VII-го, VIII-го и IX-го домов натальной карты)	
17	Сатурн 150° к Нептуну (альмутен X-го и VI-го домов, расположен в VI-ом доме натальной карты),	Необходимость быть стойкой и терпеливой перед лицом неизвестности и неопределенности?
18	Сатурн 60° к Луне (альмутен I-го дома, расположена в Деве в IV-ом доме)	Проверка на стойкость и терпение. Потери, сложности, проблемы в семье

		(Арамиса искали не только Лида и Андрей, но и их родители). Проверяя подвалы, бегая по дворам на каждый звонок, обходя район ночью, Лида сильно мерзла (холодная весна). Нервы, звонки, поиски – все это не давало возможности расслабиться. Все три недели супруги питались не вкусной домашней едой, как обычно, а продуктами быстрого приготовления (вермишель, сосиски, пельмени, бутерброды).
19	Сатурн 120° к Урану (альмутен VII-го, VIII-го и IX-го домов, расположен в V-ом доме натальной карты)	Кризисная ситуация, требующая стойкости, упорства и терпения. Возможность счастливого исхода.
20	Сатурн 150° к Солнцу (альмутен II-го и III-го домов)	Опять необходимость быть собранной, настойчивой и терпеливой. Большие финансовые затраты. Проблемы со здоровьем (в ходе поисков и Андрей, и Лида здорово простудились).
21	Сатурн 90° к Прозерпине (альмутен IV-го и XII-го домов, планета-покровитель животных) – последний аспект в петле Сатурна	Проблемы с домашним любимцем. Возможные проблемы со здоровьем.
	Аспекты транзитного Урана (альмутен VII-го, VIII-го и IX-го домов натальной карты)	
22	Уран 90° к Белой Луне (Селене) – она находится в VI-ом доме натальной карты, в Стрельце; это первый аспект петли Урана	Неожиданная пропажа любимого котика. Невозможность заниматься профессиональной деятельностью (работа Лиды связана с принципами и Урана, и Стрельца)
23	Соединение Урана с Зенитом	Неожиданный перерыв в работе (Уран как альмутен VIII-го дома). Лидина беда была известна всем (Уран в Зените). Влияние на общественное мнение, неожиданная задача для Лиды (Уран как альмутен IX-го и VII-го домов).
24	Уран 60° к Венере (альмутен V-го и XI-го домов, расположена в VI-ом доме натальной карты) – это последний аспект в петле Урана	Эмоциональное потрясение, сильные переживания с возможностью счастливого исхода. Неожиданные события, связанные с другом.
	Аспекты транзитного Нептуна (альмутен X-го и VI-го домов, расположен в VI-ом доме натальной карты)	
25	Нептун 30° к Десценденту, 150° к Асценденту – первый аспект петли	Неопределенность, неизвестность (где котик? что с ним?), страхи (вдруг он не вернется?). Выполнение задачи, которую сложно понять – изменение отношения людей к животным. (?)
26	Нептун 120° к кuspиду V-го дома, 60° к кuspиду XI-го дома	Надежда, что любимый друг найдется.
27	Соединение Нептуна с кuspидом IX-го дома (в	Указание на желательность широкого

	Водолею – знак друзей),	распространения информации (Нептун как альмутен VI-го дома). Влияние на общественное мнение (Нептун как альмутен X-го дома).
28	Нептун 150° к Северному Узлу (расположен в IV-ом доме в Деве), 30° к Южному Узлу – последний аспект в петле Нептуна	Еще одно указание на судьбоносность и важность событий.
	Аспекты транзитного Плутона (альмутен V-го дома, так же управляет X-ым и XI-ым домами, расположен в V-ом доме натальной карты, дает транзитный аспект из VI-го дома)	
29	Соединение Плутона с Крестом Судьбы (расположен в Стрельце в VI-ом доме натальной карты)	Роковые события связанные с любимым животным (или со здоровьем?). Задача судьбы, которая должна быть выполнена.
30	Плутон 60° к Солнцу (в градус аспекта Плутон не вошел, но в феврале у Лиды был день рождения и обращение Меркурия, в картах обращений Плутон находится в орбисе аспекта и таким образом усиливает его действие)	Общение с большим количеством людей. Связь с коллективными энергиями.
	Аспекты транзитного Хирона (альмутен V-го, XI-го, а так же IV-го домов, в натальной карте расположен в XI-ом доме друзей)	
31	Хирон 90° к Прозерпине (альмутен IV-го и XII-го домов, планета-покровитель животных) – это первый аспект в петле Хирона; обратите внимание, что такой же аспект, но из Рака, к Прозерпине формирует Сатурн	Котик потерялся. Запутанная ситуация (Прозерпина как альмутен XII-го дома) – Лида уверена, что котика кто-то держал, а потом почему-то решил отпустить. Андрей не согласен с мнением Лиды.
32	Соединение Хирона с куспидом VIII-го дома	Потерялся любимый друг
33	Хирон 30° к Меркурию	Указание на желательность разнообразных и необычных методов поиска.
34	Хирон 180° к Юпитеру (альмутен VI-го дома натальной карты)	Потерялся любимый друг. Неожиданный сбой в профессиональной деятельности.
35	Хирон 60° к куспиду VI-го дома натальной карты (расположен в знаке Стрельца), 120° к куспиду XII-го дома – последний аспект в петле Хирона	Надежда, что ситуация прояснится, клубок распутается, котик вернется. Еще одно указание на желательность разнообразных методов поиска.
	Аспекты транзитной Прозерпины (альмутен IV-го и XII-го домов)	
36	Прозерпина 30° к Белой Луне (Селене)	Надежда. Связь с эгрегором животного мира
37	Прозерпина 60° к Надиру (расположен в Деве), 120° к Зениту	Прозерпина – медленная планета. Арамис появился в доме Лиды, когда Прозерпина «зацепила» Надир предыдущей петлей. Надежда на возвращение котика. Еще один фактор указывающий на связь с эгрегором животного мира.

38	Прозерпина 60° градусов к Венере (альмутен V-го и XI-го домов, расположена в VI-ом доме натальной карты); обратите внимание Уран тоже формирует секстиль к Венере, но из Рыб	Перемены в сфере чувств.
----	--	--------------------------

Первый взгляд на транзитную карту дал нам только 2 аспекта. Подойдя к вопросу комплексно – рассмотрев аспекты активных петель - мы выделили целых 38 восемь аспектов! Каждый из них описывает нюансы ситуации. Вы, конечно, заметили, что у нас здесь несколько подчеркнутых аспектов:

- Транзитный Сатурн формирует квадрат к натальной Прозерпине из Рака, Хирон – из Козерога. Эти аспекты подчеркивает транзитная Черная Луна (из Рака). Квадратуры указывают на проблемы с любимым котиком (Прозерпина в V-ом доме натала). Хирон – запутанная ситуация, Сатурн – символ потерь и страданий.
- Меркурий формирует квадратуру к Венере и к оси Асцендент-Десцендент, проходя по Овну. Юпитер дает те же аспекты к тем же точкам, но из Весов. Быстрые планеты (Солнце, Венера), находясь в Овне, усиливают действие квадратур. Эти аспекты описывают сложный процесс поисков, переживания из-за потери друга, большие финансовые затраты.
- Прозерпина дает секстиль (60 градусов) к Венере из Скорпиона, а Уран – из Рыб. Классически Венера символизирует наши чувства, эмоции. Временное исчезновение любимого создания помогло Лиде лучше понять саму себя: кто для нее действительно дорог, а кто не так уж и важен (болтушки-подруги). После этих событий Лида стала больше ценить присутствие в своей жизни любимых людей.

Юпитер и Нептун в натальной карте Лиды управляют одинаковыми домами (VI-ым и X-ым). Петля, эти планеты затрагивают ось Лунных Узлов натала: Юпитер дает 30 градусов к Северному Узлу, Нептун 30 градусов к Южному Узлу. Напряженные события повлияли на отношение Лиды к животным. Раньше она просто восхищалась их красотой и грацией, сочувствовала бездомным котикам и собачкам. После многодневных поисков ей стало казаться, что она лучше понимает, как будто чувствует, мир четвероногих друзей. Кроме того, поиски Арамиса взбудоражили весь квартал. Кто-то впервые узнал, что к животным можно относиться так чутко и трепетно. Для кого-то было открытием, что маленький пушистый искренний котик может значить так много! Может, в этом и заключалось намерение судьбы: хоть капельку повлиять на общественное мнение?

Помните, мы говорили о том, что один и тот же аспект может сформировать несколько разных событий (планеты, как правило, являются альмутенами нескольких домов, каждый дом имеет разные значения и т.д.). Так вот, рассмотренный выше набор аспектов сформировал яркие, не во всем приятные, но, безусловно, значимые события в профессиональной жизни Лиды. Что это были за события? Попробуйте предположить самостоятельно.

Если интересно, можете рассмотреть историю с поисками относительно натальной карты кота Арамиса. Она приведена на примере 2.5. Как думаете: что на самом деле произошло с котиком?

Глава 5: «Практическое использование метода транзитов»

Транзиты – эффективный, простой и удобный метод. Астролог может использовать его каждый день. Аспекты транзитных планет дают море информации. С их помощью можно:

1. Узнать, когда может произойти то или иное событие.
2. Морально (и физически) подготовиться к грядущим испытаниям. Пережить их с наименьшими потерями.
3. Определить когда закончатся неприятности.
4. Подобрать благоприятное время для значимого действия (события).
5. Быстро оценить ситуацию.

Как узнать когда произойдет интересное событие?

Это вопрос из области предсказательной астрологии. Аспекты транзитных планет здесь используются в комплексе с другими предсказательными методами. Вместе они позволяют получить ответ на вопрос: «Когда появится потенциальная возможность свершения того или иного события?». Методы предсказательной астрологии мы подробно рассматривали в книге «Астрологическая практика: выигрывает тот, кто больше знает» и сейчас не будем к ним возвращаться.

Как пережить тяжелые транзиты с наименьшими потерями

Транзитные аспекты позволяют заглянуть в будущее. С их помощью мы можем не только узнать, когда произойдет желаемое событие, но и предвидеть грядущие сложности. Многие астрологи суеверно боятся думать о проблемах, которые возникнут через месяц или через год. Всегда хочется верить, что трудности обойдут тебя стороной. Игнорируя приближающиеся сложные транзиты, человек уподобляется страусу. Как смысл быть астрологом и прятать голову в песок? Любое знание хорошо только тогда, когда его можно применить на практике. Если знаешь о грядущих сложностях, почему бы к ним не подготовиться? Кто предупрежден – тот вооружен, не так ли?

Напряженные аспекты транзитных планет к точкам натальной карты укажут не только время появления возможных трудностей, но и их суть. Чтобы понять природу будущих проблем, изучите факторы, формирующие аспект. Опираясь на таблицу 3, ответьте на следующие вопросы: «Какая транзитная планета формирует напряженный аспект? Сильна ли она в вашей натальной карте? Какими домами она управляет? По какому дому натальной карты движется? Как раньше проигрывались ее транзиты?»

Обязательно рассмотрите точку натальной карты, принимающую аспект. Что это за точка? В каком знаке она расположена? В каком доме? Какими домами управляет? С какими планетами натальной карты ее связывают аспекты? Участвует ли эта точка в планетной конфигурации? Что это за конфигурация?

Ответы на эти вопросы помогут предположить сферу и характер грядущих сложностей. Зная, чего ожидать, вы сможете принять необходимые меры, подготовиться, «подстелить соломки» и тем самым снизить болезненность событий.

Итак, как прожить тяжелый транзит с наименьшими потерями? **Будьте внимательны в делах, управляемых планетами, формирующими аспект.** С принципами персональных планет желательно обращаться осторожно. С принципами высших – уважительно.

Учитывайте значения обеих точек, формирующих аспект (транзитной и натальной):

Солнце:

будьте осторожны в волеизъявлениях. Не выставляйте себя на показ, не лезьте на баррикады, трезво оценивайте свои возможности. Не ожидайте мгновенного признания своих заслуг, берегите силы. Не взваливайте слишком много на мужа, отца или ребенка. В общении с ними будьте внимательны и тактичны.

Луна:

контролируйте эмоции, защищайте психику, осторожно расходуйте энергию. Экономьте силы, щадите свое тело. По возможности, держитесь подальше от энергетических вампиров. Берегите дом и его обитателей. Спокойно относитесь к причудам матери или жены. Полагайтесь на карандаш, а не на память – в этот период она может вас подвести. На отдых и спокойствие не рассчитывайте.

Меркурий:

прежде чем что-то сказать – десять раз подумайте. Не вступайте в пустяковые споры. Не планируйте много поездок, не спешите, не суетитесь – ничего хорошего из этого не выйдет. Позаботьтесь о сохранности своего имущества. Опасайтесь обмана, ни в коем случае не лгите сами: брошенный снежок обернется лавиной.

Венера:

прежде чем что-то купить подумайте: это действительно надо? Будьте осторожны с финансами: хорошо считайте деньги, не тратьте слишком много, не берите в долг, не просите прибавки к жалованию – время неудачное. Не рассчитывайте на комфорт и романтическое времяпровождение. Проявите внимание к дорогим людям, не спешите предъявлять претензии или выяснять отношения.

Марс:

не рискуйте понапрасну. Не превышайте скорость, будьте внимательны за рулем. Берегите себя любимого: напряженный транзит с участием Марса – время травмоопасное. Контролируйте свою энергию, старайтесь направить ее в конструктивное русло. Не будьте злы и агрессивны по отношению к окружающим. Займите себя физическим трудом.

Юпитер:

не качайте права, ни на кого не давите, не навязывайте свою волю. Будьте осторожны в общении с начальством, от руководства похвал не ждите. Возьмите под контроль все, что связано с профессиональной деятельностью. Не планируйте поездки за границу. Заботьтесь о своей репутации.

Сатурн:

будьте сдержаны и терпеливы. Одевайтесь тепло. Не торопитесь, не принимайте необдуманных решений. Не рассчитывайте на удачу или золотой дождь. Экономьте ресурсы: физические, моральные, материальные. Будьте собраны, четки, организованны. Каждое действие тщательно продумывайте. Не расслабляйтесь. Наведите порядок в своей жизни.

Уран:

будьте готовы ко всему. Не торопитесь круто менять свою жизнь. Оцените свои возможности: после того как разрушите старое, хватит ли сил создать новое? Спонтанность сейчас – не ваш козырь. Будьте осторожны с электроприборами.

Нептун:

в прямом и переносном смысле, старайтесь трезво смотреть на мир. Не злоупотребляйте спиртными напитками, будьте осторожны с лекарственными препаратами. Постарайтесь поменьше мечтать, реально оценивайте окружающих, себя и свои возможности. Не будьте слишком доверчивы. Избегайте мест и компаний, где могут «промыть мозги». Будьте собраны и внимательны. Опасайтесь обмана, и сами не лгите, даже в мелочах. Проверяйте срок годности продуктов – ваш организм сейчас очень чувствителен, а потому велика вероятность отравления.

Плутон:

избегайте мест большого скопления народа, не ходите на митинги, пореже спускайтесь в метро. Проявите осторожность в общении с коллективом. Придерживайтесь своего мнения, но и не вступайте в прямую конфронтацию – она вряд ли закончится вашей победой. Наведите порядок в своей жизни, отбросьте все ненужное. Постарайтесь свести к минимуму любой риск. Заботьтесь о здоровье. В квартире поддерживайте чистоту, следите за состоянием сантехники – возможны поломки. Будьте разборчивы в выборе сексуального партнера – тяжелый транзит Плутона не лучшее время для эротических приключений.

Прозерпина:

порядок должен быть везде! Здоровый образ жизни не желателен, а обязателен. Будьте аккуратны. Проявляйте внимание к мелочам. Осторожно обращайтесь с бытовой химией. Ухаживайте за комнатными растениями. Не наносите ущерб ни флоре, ни фауне!

Хирон:

не впутывайтесь в интриги, не передавайте сплетни. Даже если вы обладаете задатками великого комбинатора – на время забудьте о них. Сейчас любая хитрость может обернуться против вас. Двойные игры не принесут желаемого результата, только проблемы. Во время этого транзита

излишняя доверчивость чревата катастрофой. Ответственно подойдите к выбору компаньона или партнера.

Когда закончатся неприятности?

Определить когда закончатся проблемы несложно. Надо вычислить астрологический фактор (или факторы), описывающий сложившуюся ситуацию. Как правило, это длительный транзит (с петлей, разумеется) к важной точке натальной карты. После того, как «виновник» обнаружен, посмотрите, когда закончится действие транзита: учтите орбис аспекта, выход планеты из петли, поддержку аспекта другими транзитными планетами.

Не забудьте проверить, не выделены ли точки, формирующие напряженный аспект, в картах обращений важных планет (прежде всего в Соляре), в картах дирекций и прогрессий. Мы помним: если сложный транзитный аспект подчеркивается аспектами других транзитных планет и / или точки, формирующие аспект, выделены в картах обращений, прогрессий, дирекций – орбис действия аспекта расширяется, а сила его воздействия на человека усиливается.

Подбор благоприятного времени

Аспекты транзитных планет значительно облегчают жизненную навигацию. С их помощью можно подбирать благоприятное время для любых событий. Понятно, что значимые, судьбоносные события (такие как свадьба, дорогостоящее приобретение) требуют серьезного подхода. Выбор благоприятного времени в таких случаях основывается на анализе множества факторов – и транзитные аспекты всего лишь один из них. Нюансы выбора благоприятного времени для значимых событий описывает элективная астрология. Ее тонкости мы обсуждали в книге «Астрология. Выбираем лучшее!» и сейчас останавливаться на них не будем.

Благоприятное время можно подбирать не только для судьбоносных, но и для повседневных, текущих дел, которые, может и не так значимы, однако отнимают немало сил и нервных клеток. С повседневными делами приятно разбираться быстро и успешно. И метод транзитов может нам в этом помочь.

Принцип выбора благоприятного времени для повседневных дел достаточно прост: **планеты натальной карты, управляющие интересующим нас вопросом должны иметь хорошие аспекты от транзитных планет. Плохих, препятствующих, транзитных аспектов быть не должно. Одновременно, транзитные планеты, управляющие нашим делом (вопросом), должны давать гармоничные аспекты к точкам натальной карты.**

Еще раз подчеркну: методика эта упрощенная. Она подходит для обычных, несудьбоносных дел. Для большей эффективности хорошо бы использовать и другие методы, как-то: нахождение планет в особых градусах (королевских, разрушительных), направление движения планет, взаимные аспекты транзитных планет и др. Комплексный подход всегда эффективнее, чем работа с одним методом.

Чтобы представить, как работает эта методика, рассмотрим два привычных каждому из нас дела: важный разговор и покупки. Поскольку эти процессы относятся к разряду повседневных, транзитные аспекты дальних планет к точкам натальной карты учитывать не будем. Такие транзиты длятся долго и не всегда есть возможность ждать их завершения.

Покупки

Если надо сделать покупки, выберите день, когда ваш натальный Меркурий имеет хорошие аспекты (секстиль, трин) от транзитных планет: Солнца, Венеры, Марса. Желательно, чтобы натальная Венера (она символизирует деньги) так же имела хорошие аспекты от транзитных планет. Если перед покупкой надо поменять деньги (например, доллары на рубли), посмотрите, чтобы натальный Хирон был хорошо аспектирован. Если выбранный день благоприятен для покупок, но не слишком хорош для обменных операций – поменяйте деньги заранее.

Обратите внимание на место, где вы собираетесь что-то покупать. Планируете пойти на рынок – натальный Плутон не должен иметь напряженных транзитных аспектов, особенно от Меркурия (могут обокрасть, придется стоять в очередях и т.д.) и Венеры (неблагоприятны

покупки в очень шумном месте). Если хотите приобрести нечто через Интернет, рассмотрите аспекты транзитных планет к Урану – они должны быть гармоничными.

Желательно так же учитывать аспекты к планетам, управляющим предметами, которые вы хотите приобрести:

Меркурий: книги, любые носители информации, все мелкие покупки, провода, средства передвижения (велосипеды, ролики, машины) и др.

Венера: одежда, украшения; все, что связано с комфортом и красотой и др.

Марс: тренажеры, оружие, обогреватели, машины и др.

Юпитер: подарки для кого-то, очень дорогие покупки и др.

Сатурн: двери, замки, мебель, окна, обувь; все, что предполагает долгий срок эксплуатации.

Уран: телефоны, компьютеры и все что к ним прилагается, бытовая техника, оргтехника; все, что работает на электричестве

Нептун: музыкальные диски, кассеты, музыкальные инструменты; вина, аквариумы и др.

Прозерпина: животные, растения, лекарственные препараты, приборы для лечения (витафон, магнитер и т.д.) и др.

Хирон: духи

Не забудьте рассмотреть аспекты транзитных планет, особенно Меркурия и Венеры: они не должны давать напряженных аспектов к значим для дела точкам натальной карты.

Важный разговор

Если вам предстоит серьезный разговор, выберите день, когда транзитный Меркурий не дает напряженных аспектов к точкам натальной карты.

Подберите время, когда натальный Меркурий не имеет напряженных аспектов от транзитных планет, особенно от Солнца (будет сложно выражать мысли, в назначенное время разговор может не состояться вообще) и Марса (мирная дискуссия может плавно перейти в жесткий и никому не нужный спор). Вообще, нежелательно заводить серьезные разговоры, когда натальный Меркурий поражен транзитным Юпитером или Сатурном – говорящего не воспримут всерьез, не услышат, неправильно поймут или вовсе забудут о разговоре.

Важно учесть управителей собеседника, а так же темы разговора. Хотите поговорить о деньгах или о чувствах – проверьте аспекты к натальной Венере. Предстоит разговор о работе – рассмотрите аспекты к Юпитеру. Говорить надо с родственниками, сослуживцами, соседями – смотрим аспекты к Меркурию. С начальником, преподавателем, представителем власти, налоговым инспектором – к Юпитеру. С другом – к Урану и Меркурию. С мамой, женой, старшей женщиной – к Луне. С отцом, ребенком, мужем – к Солнцу. Собеседник – человек пожилой? Тогда не забудьте посмотреть аспектацию Сатурна. Говорить придется сразу с несколькими людьми (с комиссией, с рабочим коллективом)? Учтите аспекты к Плутону и Хирону. Разговор необходим, чтобы примерить враждующие стороны, прийти к консенсусу, выйти на приемлемые для обеих сторон условия? Обратите внимание на аспектацию натального Хирона.

Проверьте, чтобы транзитные планеты, управляющие вашим разговором, не давали напряженных аспектов к важным точкам натальной карты.

Как видите, логика планирования времени проста: на гармоничных транзитах любое, даже самое неприятное дело, проходит быстро и относительно безболезненно. Гармоничные транзиты дают нам поддержку и защиту. Напряженные транзиты, наоборот, ставят препятствия, отбирают энтузиазм, требуют дополнительных усилий, напряжения и внимательности.

Оценка ситуации

Метод транзитов удобно использовать в случаях, когда времени на сложные расчеты нет, надо быстро оценить ситуацию и дать ответ. Например, если вам сообщают неожиданную информацию, посмотрите, на каких аспектах она к вам пришла. Если транзитный Меркурий хорошо аспектирует вашу натальную карту и / или быстрые планеты дают гармоничные аспекты к натальному Меркурию – есть смысл прислушаться к полученной информации, учесть ее или использовать предоставляющиеся возможности. Если информация пришла на напряженных аспектах – не торопитесь, не горячитесь, проверьте, подумайте...

Другая распространенная ситуация: ваш ребенок хочет пойти на ночную дискотеку. С одной стороны отпускать не хочется – придется волноваться. С другой стороны, ребенок растет, не водить же его до свадьбы за ручку? Как быть в такой ситуации? Посмотрите карту ребенка. Нет ли напряженных транзитных аспектов к Асценденту, Плутону, Марсу, Сатурну, куспиду VIII-го дома? Как аспектируют натальную карту транзитные Марс, Сатурн, Плутон, Черная Луна, Южный Узел? Нет ли активных больных точек? Если есть хоть один тревожный аспект (в том числе и транзитный аспект от дальней планеты), лучше оставьте ребенка дома. Если все в порядке, почему бы вашему чаду не повеселиться? Когда расположение планет будет не так благоприятно, с чистой совестью сможете сказать: «Когда все в порядке, я тебя отпускаю. Но сегодня лучше посиди дома.»

Важные дела лучше делать на хороших транзитах. А если их нет? Что тогда? Спрятаться? Затаиться? Сидеть, сложа руки? Ждать?

Это сложные вопросы. Однозначных ответов тут быть не может. Все зависит от ситуации. Если время терпит, то почему бы не подождать денек-другой? Помните потешный детский мультфильм «Крылья, ноги и хвосты»? Один его персонаж говорит замечательную фразу: «Лучше день потерять, но потом за 5 минут долететь!» Так вот, иногда, чем биться головой о стену, лучше немного подождать, сохранить силы и уверенность в себе, а затем, в благоприятное время, решить все быстро и успешно. Однако бывают и такие ситуации, когда ждать нельзя. Надо действовать и немедленно, а транзитные аспекты делу не только не благоприятствуют, но даже наоборот, препятствуют. Как быть? Заранее смириться с неудачей? Ну уж нет!

Транзитные аспекты – это не приговор. Это расклад сил. Если он удачный (благоприятные транзиты) - используем момент! Если неудачный (напряженные транзиты) – учитываем возможные проблемы и принимаем меры по их нейтрализации. Сложные транзитные аспекты показывают, в какой области и какие проблемы могут возникнуть. Это поистине бесценная информация. Если знаешь, где находится яма, у тебя появляется шанс ее обойти.

На гармоничных аспектах мы идем вперед с открытым забралом. На напряженных - пробираемся осторожно, внимательно, обходя капканы и западни, проверяя на прочность каждую пядь земли. Но в любом случае мы идем вперед! Движение это и есть наша жизнь!

Желаю счастливого пути и хороших дорог!